


# HISTORIAL ACADÉMICO, DOCENTE E INVESTIGADOR



OCTAVI CAMPS FONT

UNIVERSITAT DE BARCELONA  
CENTRO: FACULTAD DE MEDICINA Y CIENCIAS DE LA SALUD  
DEPARTAMENTO: ODONTOESTOMATOLOGÍA  
CATEGORÍA: PROFESOR AGREGADO  
ÁREA DE CONOCIMIENTO: ESTOMATOLOGÍA

Febrero de 2024



# ÍNDICE

<b>1. PRINCIPALES MÉRITOS .....</b>	<b>5</b>
<b>2. ACTIVIDAD INVESTIGADORA .....</b>	<b>9</b>
2.1. CALIDAD Y DIFUSIÓN DE LOS RESULTADOS DE LA ACTIVIDAD INVESTIGADORA ...	11
2.1.1. PUBLICACIONES EN REVISTAS INDEXADAS CON FACTOR DE IMPACTO .....	12
2.1.2. OTRAS PUBLICACIONES CIENTÍFICAS.....	29
2.1.3. LIBROS Y CAPÍTULOS DE LIBROS .....	32
2.1.4. CONGRESOS, JORNADAS Y/O ACTIVIDADES DE FORMACIÓN.....	33
2.1.4.1. PONENCIAS INVITADAS.....	33
2.1.4.2. COMUNICACIONES LIBRES.....	38
2.1.4.3. PÓSTERES .....	50
2.1.4.4. CURSOS Y SEMINARIOS IMPARTIDOS.....	59
2.2. CALIDAD Y NÚMERO DE PROYECTOS Y CONTRATOS DE INVESTIGACIÓN.....	61
2.2.1. PROYECTOS DE INVESTIGACIÓN COMPETITIVOS.....	61
2.2.2. CONTRATOS DE INVESTIGACIÓN CON DOTACIÓN ECONÓMICA.....	62
2.2.3. CONTRATOS DE CESIÓN Y/O COLABORACIÓN CON EMPRESAS PRIVADAS...	65
2.3. CALIDAD DE LA TRANSFERENCIA DE LOS RESULTADOS.....	67
2.3.1. TRANSFERENCIA DE CONOCIMIENTO AL SECTOR PRODUCTIVO.....	67
2.4. PUESTOS DE INVESTIGACIÓN OCUPADOS.....	69
2.5. OTROS MÉRITOS RELACIONADOS CON LA ACTIVIDAD INVESTIGADORA.....	70
<b>3. ACTIVIDAD DOCENTE .....</b>	<b>75</b>
3.1. DEDICACIÓN DOCENTE.....	77
3.1.1. PUESTOS DOCENTES OCUPADOS Y ACREDITACIONES OBTENIDAS.....	77
3.1.2. ACTIVIDAD DOCENTE REALIZADA .....	79
3.1.2.1. DOCENCIA DE GRADO .....	79
3.1.2.2. DOCENCIA DE POSTGRADO .....	84
3.1.3. DIRECCIÓN DE TESIS DOCTORALES.....	85
3.1.4. DIRECCIÓN DE TRABAJOS DE FINAL DE GRADO (TFG) .....	86
3.2. CALIDAD DE LA ACTIVIDAD DOCENTE .....	89
3.2.1. EVALUACIONES DE LA ACTIVIDAD DOCENTE .....	89

3.2.2. GRUPOS DE INNOVACIÓN DOCENTE .....	90
3.2.3. PROYECTOS DE INNOVACIÓN Y MEJORA DOCENTE.....	91
3.3. CALIDAD DE LA FORMACIÓN DOCENTE.....	93
3.3.1. ELABORACIÓN DE MATERIALES DOCENTES .....	93
3.3.2. PARTICIPACIÓN EN CONGRESOS/JORNADAS ORIENTADOS A LA FORMACIÓN DOCENTE UNIVERSITARIA .....	94
3.3.2.1. PONENCIAS INVITADAS.....	94
3.3.2.2. COMUNICACIONES LIBRES.....	96
3.3.2.3. PÓSTERS .....	99
3.3.3. ASISTENCIA A CURSOS, CONGRESOS O JORNADAS ORIENTADOS A LA FORMACIÓN DOCENTE UNIVERSITARIA .....	101
3.4. OTROS MÉRITOS RELACIONADOS CON LA ACTIVIDAD DOCENTE .....	103
<b>4. ACTIVIDAD PROFESIONAL .....</b>	<b>105</b>
4.1. PUESTOS OCUPADOS Y DEDICACIÓN .....	107
4.2. OTROS MÉRITOS RELACIONADOS CON LA ACTIVIDAD PROFESIONAL .....	108
<b>5. FORMACIÓN ACADÉMICA .....</b>	<b>109</b>
5.1. TITULACIÓN UNIVERSITARIA .....	111
5.2. TESIS DOCTORAL.....	112
5.3. OTROS TÍTULOS DE POSTGRADO.....	113
5.4. AYUDAS Y BECAS .....	115
5.5. ESTANCIAS EN OTROS CENTROS.....	116
5.6. ASISTENCIA A CURSOS DE FORMACIÓN CONTINUADA.....	117
<b>6. EXPERIENCIA EN GESTIÓN Y ADMINISTRACIÓN .....</b>	<b>121</b>
<b>7. OTROS MÉRITOS .....</b>	<b>125</b>

# 1. PRINCIPALES MÉRITOS



#### **ACTIVIDAD INVESTIGADORA:**

- Coautor de 48 artículos científicos en revistas con factor de impacto (indexadas JCR), 11 de los cuales en revistas del primer cuartil.
- Índice h (Scopus): 14.
- Investigador del Instituto de Investigación Biomédica de Bellvitge (IDIBELL).
- Investigador colaborador en 1 proyecto competitivo financiado por el Ministerio de Ciencia e Innovación-Instituto de Salud Carlos III del Gobierno de España (Fondos de Investigación Sanitaria - FIS).
- Investigador colaborador en 6 convenios con empresas privadas.
- Gestor de un contrato de transferencia de conocimiento.

#### **ACTIVIDAD DOCENTE:**

- Profesor agregado con 8 años de experiencia docente en el grado en Odontología de la Universitat de Barcelona (UB) y en varios postgrados.
- Acreditación de "Profesor Contractado Doctor" (ANECA).
- Coordinador de 1 asignatura obligatoria desde 2022/2023 y de 1 optativa desde 2017/2018 (UB).
- Codirección de 2 proyectos de tesis doctoral.
- Participación en 6 proyectos de innovación docente (1 como coordinador).
- Miembro del grupo de innovación docente GIDAC y RiDi-CB.

#### **FORMACIÓN ACADÉMICA:**

- Licenciado en Odontología por la UB (Premio extraordinario).
- Doctor por la UB en el marco del programa de doctorado de Medicina e Investigación Traslacional (Sobresaliente Cum Laude).
- Estancia de investigación predoctoral en el marco del Proyecto FIS PI20/01596.
- Máster en Cirugía Bucal e Implantología Bucofacial (UB; 180 ECTS).
- Máster en Metodología de la Investigación en Ciencias de la Salud (Universitat Autònoma de Barcelona; 63 ECTS).
- Máster en Docencia Universitaria para Profesorado Novel (IDP-ICE; 60 ECTS).

#### **ACTIVIDADES PROFESIONALES:**

- Odontólogo de libre ejercicio desde el año 2011.

#### **EXPERIENCIA EN GESTIÓN:**

- Miembro de la Junta Directiva de la Asociación Española de Profesores de Cirugía Bucal (AEPUCIB): Vocal (2017-2021) y Secretario (2021-Actualidad).
- Director asociado de la revista "Medicina Oral Patología Oral Cirugía Bucal".
- Coordinador del Curso Superior Universitario en Docencia Universitaria para Profesorado de Odontología (IL3-UB).



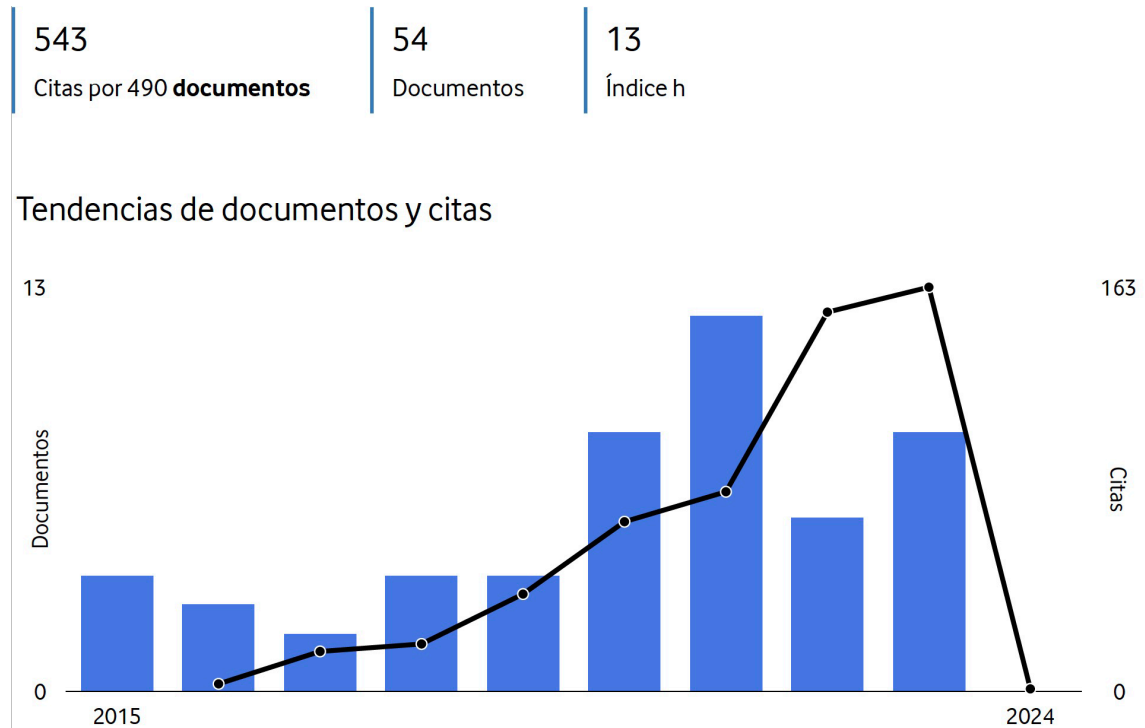


# 2. ACTIVIDAD INVESTIGADORA



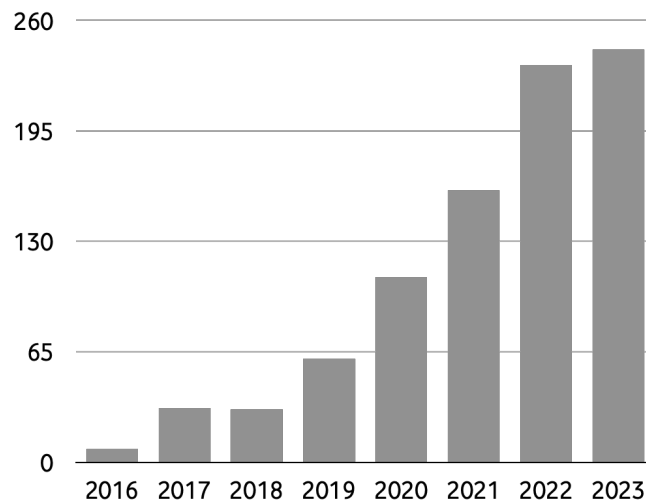
## 2.1. CALIDAD Y DIFUSIÓN DE LOS RESULTADOS DE LA ACTIVIDAD INVESTIGADORA

Índice h (Scopus): 13



Índice h (Google Scholar): 17

	Total	Desde 2018
Citas	900	847
Índice h	17	17
Índice i10	27	27



**Tabla 1. Resumen de las publicaciones científicas**

	1. <sup>er</sup> cuartil	2. <sup>o</sup> cuartil	3. <sup>er</sup> cuartil	4. <sup>o</sup> cuartil	Total JCR	No indexados	Total
Primer/último firmante o autor de correspondencia	3	9	5	3	20	3	23
Coautor	8	9	9	3	27	6	33
<b>Total</b>	<b>11</b>	<b>18</b>	<b>14</b>	<b>5</b>	<b>48</b>	9	57

### 2.1.1. PUBLICACIONES EN REVISTAS CIENTÍFICAS INDEXADAS CON FACTOR DE IMPACTO

- 1- Título: Risk factors for postoperative infections after dental implant placement: A case-control study.  
Autores: Figueiredo R, Camps-Font O, Valmaseda-Castellón E, Gay-Escoda C.  
Revista: Journal of Oral and Maxillofacial Surgery.  
Referencia: J Oral Maxillofac Surg. 2015;73:2312-8.  
Factor de impacto: 1.63 (Journal Citation Reports-Science. Edition-2015).  
Posición 32/91 (2.<sup>o</sup> cuartil). Número de citas (Scopus): 16.
  
- 2- Título: Postoperative infections after dental implant placement: Prevalence, clinical features and treatment.  
Autores: Camps-Font O, Figueiredo R, Valmaseda-Castellón E, Gay-Escoda C.  
Revista: Implant Dentistry.  
Referencia: Implant Dent. 2015;24:713-9.  
Factor de impacto: 1.02 (Journal Citation Reports-Science. Edition-2015).  
Posición 62/89 (3.<sup>er</sup> cuartil). Número de citas (Scopus): 38.  
Autoría preferente (1.<sup>er</sup> firmante).

- 3- Título: Long-term outcomes of oral rehabilitation with dental implants in HIV-positive patients: A retrospective case series.  
Autores: Gay-Escoda C, Pérez-Álvarez D, Camps-Font O, Figueiredo R.  
Revista: Medicina Oral Patología Oral y Cirugía Bucal.  
Referencia: Med Oral Patol Oral Cir Bucal. 2016;21:e385-91.  
Factor de impacto: 1.156 (Journal Citation Reports-Science. Edition-2016).  
Posición 63/90 (3.º cuartil). Número de citas (Scopus): 19.
  
- 4- Título: Interventions for dental implant placement in atrophic edentulous mandibles: Vertical bone augmentation and alternative treatments. A meta-analysis of randomized clinical trials.  
Autores: Camps-Font O, Burgueño-Barris G, Figueiredo R, Jung RE, Gay-Escoda C, Valmaseda-Castellón E.  
Revista: Journal of Periodontology.  
Referencia: J Periodontol. 2016;87:1444-57.  
Factor de impacto: 3.030 (Journal Citation Reports-Science. Edition-2016).  
Posición 10/90 (1.º cuartil). Número de citas (Scopus): 40.  
Autoría preferente (1.º firmante).
  
- 5- Título: In vitro tensile strength study on suturing technique and material.  
Autores: González-Barnadas A, Camps-Font O, Espanya-Grifoll D, España-Tost A, Figueiredo R, Valmaseda-Castellón E.  
Revista: Journal of Oral Implantology.  
Referencia: J Oral Implantol. 2017;43:169-74.  
Factor de impacto: 1.212 (Journal Citation Reports-Science. Edition-2017).  
Posición 69/91 (4.º cuartil). Número de citas (Scopus): 14.

- 6- Título: Does 3-dimensional imaging of the third molar reduce the risk of experiencing inferior alveolar nerve injury owing to extraction? A meta-analysis.  
Autores: Clé-Ovejero A, Sánchez-Torres A, Camps-Font O, Gay-Escoda C, Figueiredo R, Valmaseda-Castellón E.  
Revista: Journal of the American Dental Association.  
Referencia: J Am Dent Assoc. 2017;148:575-83.  
Factor de impacto: 2.486 (Journal Citation Reports-Science. Edition-2017).  
Posición 17/91 (1.<sup>er</sup> cuartil). Número de citas (Scopus): 26.
- 7- Título: Postoperative infections after dental implant placement: Variables associated with increased risk of failure.  
Autores: Camps-Font O, Martín-Fatás P, Clé-Ovejero A, Figueiredo R, Gay-Escoda C, Valmaseda-Castellón E.  
Revista: Journal of Periodontology.  
Referencia: J Periodontol. 2018;89:1165-73.  
Factor de impacto: 2.768 (Journal Citation Reports-Science. Edition-2018).  
Posición 14/90 (1.<sup>er</sup> cuartil). Número de citas (Scopus): 18.  
Autoría preferente (1.<sup>er</sup> firmante).
- 8- Título: Piezoelectric surgery versus conventional drilling for implant site preparation: a meta-analysis.  
Autores: Amghar-Maach S, Sánchez-Torres A, Camps-Font O, Gay-Escoda C.  
Revista: Journal of Prosthodontic Research.  
Referencia: J Prosthodont Res. 2018;62:391-6. Corregido y republicado en: J Prosthodont Res. 2020;64:520-1.  
Factor de impacto: 2.636 (Journal Citation Reports-Science. Edition-2018).  
Posición 16/91 (1.<sup>er</sup> cuartil). Número de citas (Scopus): 12.

- 9- Título: Periodontal regenerative therapy for preventing bone defects distal to mandibular second molars after surgical removal of impacted third molars: A systematic review and meta-analysis of randomized clinical trials.  
Autores: Camps-Font O, Caro-Bonfill C, Sánchez-Garcés MÀ, Gay-Escoda C.  
Revista: Journal of Oral and Maxillofacial Surgery.  
Referencia: J Oral Maxillofac Surg. 2018;76:2482-514.  
Factor de impacto: 1.781 (Journal Citation Reports-Science. Edition-2018).  
Posición 38/91 (2.º cuartil). Número de citas (Scopus): 6.  
Autoría preferente (1.º firmante).
- 10- Título: Effectiveness of low concentration of sodium hypochlorite activated by Er,Cr:YSGG laser against Enterococcus faecalis biofilm.  
Autores: Betancourt P, Merlos A, Sierra JM, Camps-Font O, Arnabat-Dominguez J, Viñas M.  
Revista: Lasers in Medical Science.  
Referencia: Med Sci. 2019;34:247-54.  
Factor de impacto: 2.342 (Journal Citation Reports-Science. Edition-2019).  
Posición 74/210 (2.º cuartil). Número de citas (Scopus): 18.
- 11- Título: Accuracy and the role of experience in dynamic computer guided dental implant surgery: An in-vitro study.  
Autores: Jorba-García A, Figueiredo R, González-Barnadas A, Camps-Font O, Valmaseda-Castellón E.  
Revista: Medicina Oral Patología Oral y Cirugía Bucal.  
Referencia: Med Oral Patol Oral Cir Bucal. 2019;24:e76-83.  
Factor de impacto: 1.596 (Journal Citation Reports-Science. Edition-2019).  
Posición 52/91 (3.º cuartil). Número de citas (Scopus): 60.

- 12- Título: Efficacy and safety of selective COX-2 inhibitors for pain management after third molar removal. A meta-analysis of randomized clinical trials.  
Autores: González-Barnadas A, Camps-Font O, Martín-Fatás P, Figueiredo R, Gay-Escoda C, Valmaseda-Castellón E.  
Revista: Clinical Oral Investigations.  
Referencia: Clin Oral Invest. 2019;24:79-96.  
Factor de impacto: 2.812 (Journal Citation Reports-Science. Edition-2019).  
Posición 15/91 (1.<sup>er</sup> cuartil). Número de citas (Scopus): 12.
- 13- Título: Association between Marfan syndrome and oral health status: A systematic review and meta-analysis.  
Autores: Galletti C, Camps-Font O, Teixidó-Turà G, Llobet-Poal I, Gay-Escoda C.  
Revista: Medicina Oral Patología Oral y Cirugía Bucal.  
Referencia: Med Oral Patol Oral Cir Bucal. 2019;24:e473-82.  
Factor de impacto: 1.596 (Journal Citation Reports-Science. Edition-2019).  
Posición 52/91 (3.<sup>er</sup> cuartil). Número de citas (Scopus): 3.  
Autoría preferente (autor de correspondencia).
- 14- Título: Er,Cr:YSGG laser-activation enhances antimicrobial and antibiofilm action of low concentrations of sodium hypochlorite in root canals.  
Autores: Betancourt P, Sierra JM, Camps-Font O, Arnabat-Domínguez J, Viñas M.  
Revista: Antibiotics-Basel.  
Referencia: Antibiotics (Basel). 2019;8:232.  
Factor de impacto: 3.893 (Journal Citation Reports-Science. Edition-2019).  
Posición 23/92 (1.<sup>er</sup> cuartil). Número de citas (Scopus): 10.



- 15- Título: Evaluation of student-to-student local anaesthesia administration at the University of Barcelona: A cross-sectional study.  
Autores: Sánchez-Garcés MÁ, Arnabat-Domínguez J, Camps-Font O, Toledano-Serrabona J, Guijarro-Baude A, Gay-Escoda C.  
Revista: European Journal of Dental Education.  
Referencia: Eur J Dent Educ. 2020;24:328-34.  
Factor de impacto: 2.355 (Journal Citation Reports-Science. Edition-2020).  
Posición 21/44 (2.º cuartil). Número de citas (Scopus): 3.  
Autoría preferente (autor de correspondencia).
- 16- Título: Short time guided bone regeneration using beta-tricalcium phosphate with and without fibronectin - An experimental study in rats.  
Autores: Sánchez-Garcés MÁ, Camps-Font O, Escoda-Francolí J, Muñoz-Guzón F, Toledano-Serrabona J, Gay-Escoda C.  
Revista: Medicina Oral Patología Oral y Cirugía Bucal.  
Referencia: Med Oral Patol Oral Cir Bucal. 2020;25:e532-40.  
Factor de impacto: 2.047 (Journal Citation Reports-Science. Edition-2020).  
Posición 63/92 (3.º cuartil). Número de citas (Scopus): 3.  
Autoría preferente (autor de correspondencia).
- 17- Título: Which is the most suitable local anaesthetic when inferior nerve blocks are used for impacted mandibular third molar extraction? A network meta-analysis.  
Autores: Camps-Font O, Figueiredo R, Sánchez-Torres A, Clé-Ovejero A, Coulthard P, Gay-Escoda C, Valmaseda-Castellón E.  
Revista: International Journal of Oral and Maxillofacial Surgery.  
Referencia: Int J Oral Maxillofac Surg. 2020;49:1497-587.  
Factor de impacto: 2.789 (Journal Citation Reports-Science. Edition-2020).  
Posición 34/92 (2.º cuartil). Número de citas (Scopus): 10.  
Autoría preferente (1.º firmante).

- 18- Título: Effect of an informative video on anxiety and hemodynamic parameters in patients requiring mandibular third molar extraction: A randomized clinical trial.  
Autores: Toledano-Serrabona J, Sánchez-Torres A, Camps-Font O, Figueiredo R, Gay-Escoda C, Valmaseda-Castellón E.  
Revista: Journal of Oral and Maxillofacial Surgery.  
Referencia: J Oral Maxillofac Surg. 2020;78:1933-41.  
Factor de impacto: 1.895 (Journal Citation Reports-Science. Edition-2020).  
Posición 67/92 (3.<sup>er</sup> cuartil). Número de citas (Scopus): 7.
- 19- Título: Fracture resistance after implantoplasty in three implant-abutment connection designs.  
Autores: Camps-Font O, González-Barnadas A, Mir-Mari J, Figueiredo R, Gay-Escoda C, Valmaseda-Castellón E.  
Revista: Medicina Oral Patología Oral y Cirugía Bucal.  
Referencia: Med Oral Patol Oral Cir Bucal. 2020;25:e691-9.  
Factor de impacto: 2.047 (Journal Citation Reports-Science. Edition-2020).  
Posición 63/92 (3.<sup>er</sup> cuartil). Número de citas (Scopus): 13.  
Autoría preferente (1.<sup>er</sup> firmante).
- 20- Título: Effects of drilling protocol and bone density on the stability of implants according to different macrogeometries of the implant used: Results of an in vitro study.  
Autores: Pérez-Pevida E, Cherro R, Camps-Font O, Piqué N.  
Revista: International Journal of Oral & Maxillofacial Implants.  
Referencia: Int J Oral Maxillofac Implants. 2020;35:955-64.  
Factor de impacto: 2.804 (Journal Citation Reports-Science. Edition-2020).  
Posición 32/92 (2.<sup>o</sup> cuartil). Número de citas (Scopus): 5.

- 21- Título: Effect of crown to implant ratio and implantoplasty on the fracture resistance of narrow dental implants with marginal bone loss: An in vitro study.  
Autores: Leitao-Almeida B, Camps-Font O, Correia A, Mir-Mari J, Figueiredo R, Valmaseda-Castellón E.  
Revista: BMC Oral Health.  
Referencia: BMC Oral Health. 2020;20:329.  
Factor de impacto: 2.757 (Journal Citation Reports-Science. Edition-2020).  
Posición 35/92 (2.º cuartil). Número de citas (Scopus): 9.
- 22- Título: Is it possible to extract lower third molars with infiltration anaesthesia techniques using articaine? A double-blind randomized clinical trial.  
Autores: Figueiredo R, Sofos S, Soriano-Pons E, Camps-Font O, Sanmarti-García G, Gay-Escoda C, Valmaseda-Castellón E.  
Revista: Acta Odontologica Scandinavica.  
Referencia: Acta Odontol Scand. 2021;79:1-8.  
Factor de impacto: 2.331 (Journal Citation Reports-Science. Edition-2020).  
Posición 53/91 (3.º cuartil). Número de citas (Scopus): 1.  
Autoría preferente (autor de correspondencia).
- 23- Título: Influence of different incisions designs on flap extension: A cadaveric animal model.  
Autores: Traboulsi-Garet B, González-Barnadas A, Camps-Font O, Figueiredo R, Valmaseda-Castellón E.  
Revista: Journal of Oral Implantology.  
Referencia: J Oral Implantol. 2021;47:395-400.  
Factor de impacto: 1.546 (Journal Citation Reports-Science. Edition-2021).  
Posición 85/92 (4.º cuartil). Número de citas (Scopus): 1.  
Autoría preferente (autor de correspondencia).

- 24- Título: A systematic review and meta-analysis on the effectiveness of xenograft to prevent periodontal defects after mandibular third molar extraction.  
Autores: Toledano-Serrabona J, Ruiz-Romero V, Camps-Font O, Gay-Escoda C, Sánchez-Garcés MÁ.  
Revista: Medicina Oral Patología Oral y Cirugía Bucal.  
Referencia: Med Oral Patol Oral Cir Bucal. 2021;26:e414-21.  
Factor de impacto: 2.883 (Journal Citation Reports-Science. Edition-2021).  
Posición 46/92 (2.º cuartil). Número de citas (Scopus): 6.  
Autoría preferente (autor de correspondencia).
- 25- Título: Influence of incision on periodontal parameters after apical surgery: a meta-analysis.  
Autores: Castro-Calderón A, Toledano-Serrabona J, Sánchez-Torres A, Camps-Font O, Sánchez-Garcés MÁ, Gay-Escoda C.  
Revista: Clinical Oral Investigations.  
Referencia: Clin Oral Investig. 2021;25:4495-506.  
Factor de impacto: 3.607 (Journal Citation Reports-Science. Edition-2021).  
Posición 26/92 (2.º cuartil). Número de citas (Scopus): 3.
- 26- Título: Accuracy assessment of dynamic computer-aided implant placement: a systematic review and meta-analysis.  
Autores: Jorba-García A, González-Barnadas A, Camps-Font O, Figueiredo R, Valmaseda-Castellón E.  
Revista: Clinical Oral Investigations.  
Referencia: Clin Oral Investig. 2021; 25:2479-94.  
Factor de impacto: 3.607 (Journal Citation Reports-Science. Edition-2021).  
Posición 26/92 (2.º cuartil). Número de citas (Scopus): 52.

- 27- Título: Buccal fat pad excision for cheek refinement: A systematic review.  
Autores: Traboulsi-Garet B, Camps-Font O, Traboulsi-Garet M, Gay-Escoda C.  
Revista: Medicina Oral Patología Oral y Cirugía Bucal.  
Referencia: Med Oral Patol Oral Cir Bucal. 2021;26:e474-81.  
Factor de impacto: 2.883 (Journal Citation Reports-Science. Edition-2021).  
Posición 46/92 (2.º cuartil). Número de citas (Scopus): 4.  
Autoría preferente (autor de correspondencia).
- 28- Título: Intraarticular injections of hyaluronic acid in arthrocentesis and arthroscopy as a treatment of temporomandibular joint disorders: A systematic review.  
Autores: Sàbado-Bundó H, Sánchez-Garcés M, Camps-Font O, Gay-Escoda C.  
Revista: Cranio – The Journal of Craniomandibular & Spleep Practice.  
Referencia: Cranio. 2021:1-10.  
Factor de impacto: 1.67 (Journal Citation Reports-Science. Edition-2021).  
Posición 82/92 (4.º cuartil). Número de citas (Scopus): 5.
- 29- Título: The influence of implantoplasty upon surface roughness, biofilm formation and biocompatibility of titanium implants: A systematic review.  
Autores: Burgueño-Barris G, Camps-Font O, Figueiredo R, Valmaseda-Castellón E.  
Revista: International Journal of Oral and Maxillofacial Implants.  
Referencia: Int J Oral Maxillofac Implants. 2021;36:e111-9.  
Factor de impacto: 2.912 (Journal Citation Reports-Science. Edition-2021).  
Posición 44/92 (2.º cuartil). Número de citas (Scopus): 11.

- 30- Título: Effect of bone loss on the fracture resistance of narrow dental implants after implantoplasty. An in vitro study.  
Autores: Leitao-Almeida B, Camps-Font O, Correia A, Mir-Mari J, Figueiredo R, Valmaseda-Castellón E.  
Revista: Medicina Oral Patología Oral Cirugía Bucal.  
Referencia: Med Oral Patol Oral Cir Bucal. 2021; 26: e611-8.  
Factor de impacto: 2.883 (Journal Citation Reports-Science. Edition-2021).  
Posición 46/92 (2.º cuartil). Número de citas (Scopus): 5.
- 31- Título: Physicochemical and biological characterization of Ti6Al4V particles obtained by implantoplasty: An in vitro study. Part I.  
Autores: Toledano-Serrabona J, Gil FJ, Camps-Font O, Valmaseda-Castellón E, Gay-Escoda C, Sánchez-Garcés MÁ.  
Revista: Materials.  
Referencia: Materials (Basel). 2021;14:6507.  
Factor de impacto: 3.748 (Journal Citation Reports-Science. Edition-2021).  
Posición 18/79 (1.º cuartil). Número de citas (Scopus): 13.
- 32- Título: Mechanical properties and corrosion behavior of Ti6Al4V particles obtained by implantoplasty: An in vitro study. Part II.  
Autores: Toledano-Serrabona J, Sánchez-Garcés MÁ, Gay-Escoda C, Valmaseda-Castellón E, Camps-Font O, Verdeguer P, Molmeneu M, Gil FJ.  
Revista: Materials.  
Referencia: Materials (Basel). 2021;14:6507.  
Factor de impacto: 3.748 (Journal Citation Reports-Science. Edition-2021).  
Posición 18/79 (1.º cuartil). Número de citas (Scopus): 16.

- 33- Título: Clinical and histological outcomes of maxillary sinus floor augmentation with synthetic bone substitutes for dental implant treatment: A meta-analysis.  
Autores: Toledano-Serrabona J, Romeu-I-Fontanet A, Gay-Escoda C, Camps-Font O, Sánchez-Garcés MÁ.  
Revista: Journal of Oral Implantology.  
Referencia: J Oral Implantol. 2022;48:158-67.  
Factor de impacto: 1.6 (Journal Citation Reports-Science. Edition-2022).  
Posición 79/91 (4.º cuartil). Número de citas (Scopus): 0.  
Autoría preferente (autor de correspondencia).
- 34- Título: Is serum C-terminal telopeptide cross-link of type 1 collagen a reliable parameter for predicting the risk of medication-related osteonecrosis of the jaws? A systematic review and meta-analysis of diagnostic test accuracy.  
Autores: Traboulsi-Garet B, Jorba-García A, Camps-Font O, Alves FA, Figueiredo R, Valmaseda-Castellón E.  
Revista: Clinical Oral Investigations.  
Referencia: Clin Oral Investig. 2022;26:2371-82.  
Factor de impacto: 3.4 (Journal Citation Reports-Science. Edition-2022).  
Posición 28/91 (2.º cuartil). Número de citas (Scopus): 1.
- 35- Título: Evaluation of the inflammatory and osteogenic response induced by titanium particles released during implantoplasty of dental implants.  
Autores: Toledano-Serrabona J, Bosch BM, Díez-Tercero L, Gil FJ, Camps-Font O, Valmaseda-Castellón E, Gay-Escoda C, Sánchez-Garcés MÁ.  
Revista: Scientific Reports.  
Referencia: Sci Rep. 2022;12:15790.  
Factor de impacto: 4.6 (Journal Citation Reports-Science. Edition-2022).  
Posición 22/73 (2.º cuartil). Número de citas (Scopus): 4.  
Autoría preferente (autor de correspondencia).

- 36- Título: Comparison of two different lingual flap advancement techniques and vascular structure identification: A human cadaver study.  
Autores: Noguera-Mutlló C, Traboulsi-Garet B, Camps-Font O, Manzanares-Céspedes MC, Figueiredo R, Valmaseda-Castellón E.  
Revista: Medicina Oral Patología Oral Cirugía Bucal.  
Referencia: Med Oral Patol Oral Cir Bucal. 2022;27:e532-8.  
Factor de impacto: 2.2 (Journal Citation Reports-Science. Edition-2022).  
Posición 61/91 (3.<sup>er</sup> cuartil). Número de citas (Scopus): 1.
- 37- Título: Ion release and local effects of titanium metal particles from dental implants: An experimental study in rats.  
Autores: Toledano-Serrabona J, Camps-Font O, de Moraes DP, Corte-Rodríguez M, Montes-Bayón M, Valmaseda-Castellón E, Gay-Escoda C, Sánchez-Garcés MÁ.  
Revista: Journal of Periodontology.  
Referencia: J Periodontol. 2023;94:119-29.  
Factor de impacto: 4.3 (Journal Citation Reports-Science. Edition-2022).  
Posición 12/91 (1.<sup>er</sup> cuartil). Número de citas (Scopus): 6.
- 38- Título: Update on citric acid use in endodontic treatment: a systematic review.  
Autores: Gómez-Delgado M, Camps-Font O, Luz L, Sanz D, Mercade M.  
Revista: Odontology.  
Referencia: Odontology. 2023;111:1-19.  
Factor de impacto: 2.5 (Journal Citation Reports-Science. Edition-2022).  
Posición 49/91 (3.<sup>er</sup> cuartil). Número de citas (Scopus): 4.



- 39- Título: Patient-centered outcomes after surgical treatment of peri-implantitis: A prospective clinical study.  
Autores: Camps-Font O, Pérez-Beltrán I, Fornés-Nieto V, González-Barnadas A, Costa-Berenguer X, García-García M, Figueiredo R, Valmaseda-Castellón E.  
Revista: Revista: Medicina Oral Patología Oral Cirugía Bucal.  
Referencia: Med Oral Patol Oral Cir Bucal. 2023;28:e72-80.  
Factor de impacto: 2.2 (Journal Citation Reports-Science. Edition-2022).  
Posición 61/91 (3.<sup>er</sup> cuartil). Número de citas (Scopus): 0.  
Autoría preferente (1.<sup>er</sup> firmante).
- 40- Título: Accuracy of dental implant placement with or without the use of a dynamic navigation assisted system: A randomized clinical trial.  
Autores: Jorba-García A, Bara-Casaus JJ, Camps-Font O, Sánchez-Garcés MÁ, Figueiredo R, Valmaseda-Castellón E.  
Revista: Clinical Oral Implants Research.  
Referencia: Clin Oral Implants Res. 2023;34:438-49.  
Factor de impacto: 4.3 (Journal Citation Reports-Science. Edition-2022).  
Posición 12/91 (1.<sup>er</sup> cuartil). Número de citas (Scopus): 1.
- 41- Título: Effect of implantoplasty on roughness, fatigue and corrosion behavior of narrow diameter dental implants.  
Autores: Camps-Font O, Toledano-Serrabona J, Juiz-Camps A, Gil J, Sánchez-Garcés MA, Figueiredo R, Gay-Escoda C, Valmaseda-Castellón E.  
Revista: Journal of Functional Biomaterials.  
Referencia: J Funct Biomater. 2023;14:61.  
Factor de impacto: 4.8 (Journal Citation Reports-Science. Edition-2022).  
Posición 32/96 (2.<sup>o</sup> cuartil). Número de citas (Scopus): 2.  
Autoría preferente (1.<sup>er</sup> firmante).

- 42- Título: In vitro characterization of an anodized surface of a dental implant collar and dental abutment on peri-implant cellular response.  
Autores: Traver-Méndez V, Camps-Font O, Ventura F, Nicolau-Sansó MÀ; Subirà-Pifarré C; Figueiredo R; Valmaseda-Castellón E.  
Revista: Materials.  
Referencia: Materials (Bassel). 2023;16:6012.  
Factor de impacto: 3.4 (Journal Citation Reports-Science. Edition-2022).  
Posición 20/78 (2.º cuartil). Número de citas (Scopus): 0.  
Autoría preferente (autor de correspondencia).
- 43- Título: Factors affecting implant surface roughness and platform alterations after implantoplasty: An in vitro study.  
Autores: Burgueño-Barris G, Camps-Font O, Figueiredo R, Valmaseda-Castellón E.  
Revista: International Journal of Oral and Maxillofacial Implants.  
Referencia: Int J Oral Maxillofac Implants. 2023;38:e739-46.  
Factor de impacto: 2.0 (Journal Citation Reports-Science. Edition-2022).  
Posición 66/91 (3.º cuartil). Número de citas (Scopus): 0.
- 44- Título: Comparison of external, internal flat-to-flat, and conical implant abutment connections for implant-supported prostheses: A systematic review and network meta-analysis of randomized clinical trials.  
Autores: Camps-Font O, Rubianes-Porta L, Valmaseda-Castellón E, Jung RE, Gay-Escoda C, Figueiredo R.  
Revista: Journal of Prosthetic Dentistry.  
Referencia: Prosthet Dent. 2023;130:327-40.  
Factor de impacto: 4.6 (Journal Citation Reports-Science. Edition-2022).  
Posición 10/91 (1.º cuartil). Número de citas (Scopus): 13.  
Autoría preferente (1.º firmante).

- 45- Título: Antibiotic prophylaxis in the prevention of dry socket and surgical site infection after lower third molar extraction: A network meta-analysis.  
Autores: Camps-Font O, Sábado-Bundó H, Toledano-Serrabona J, Valmaseda-De-la-Rosa N, Figueiredo R, Valmaseda-Castellón E.  
Revista: International Journal of Oral and Maxillofacial Surgery.  
Referencia: Int J Oral Maxillofac Surg. 2024;53:57-67.  
Factor de impacto: 2.4 (Journal Citation Reports-Science. Edition-2022).  
Posición 88/212 (2.º cuartil). Número de citas (Scopus): 0.  
Autoría preferente (1.º firmante).
- 46- Título: Validity and reliability of the Spanish version of the Consultation and Relational Empathy measure in dental students (Sp-Dent-CARE): A cross sectional study.  
Autores: Sánchez-Torres A, Camps-Font O, Figueiredo R, Valmaseda-Castellón E.  
Revista: European Journal of Dental Education.  
Referencia: Eur J Dent Educ. 2024;28:267-74.  
Factor de impacto: 2.4 (Journal Citation Reports-Science. Edition-2022).  
Posición 25/42 (3.º cuartil). Número de citas (Scopus): 0.
- 47- Título: Computer-guided surgical exposure of palatally displaced canines: A technical note.  
Autores: Camps-Font O, Vilarrasa J.  
Revista: International Journal of Computerized Dentistry.  
Referencia: Int J Comput Dent. 2023;26:339-46.  
Factor de impacto: 1.7 (Journal Citation Reports-Science. Edition-2022).  
Posición 76/91 (4.º cuartil). Número de citas (Scopus): 0.  
Autoría preferente (1.º firmante).

48- Título: Diagnosis and indications for the extraction of third molars – The SECIB clinical practice guideline.

Autores: Sánchez-Garcés MA, Toledano-Serrabona J, Camps-Font O, Peñarrocha-Diago M, Sánchez-Torres A, Sanmartí-García G, Vegas-Bustamante E, Figueiredo R, Valmaseda-Castellón E, Gay-Escoda C.

Revista: Revista: Medicina Oral Patología Oral Cirugía Bucal.

Referencia: Med Oral Patol Oral Cir Bucal. 2024 [Epub ahead of print]

Factor de impacto: 2.2 (Journal Citation Reports-Science. Edition-2022).

Posición 61/91 (3.<sup>er</sup> cuartil). Número de citas (Scopus): 0.

### 2.1.2. OTRAS PUBLICACIONES CIENTÍFICAS

- 1- Título: Probióticos: posibles aplicaciones en Odontopediatría.  
Autores: Hernández A, Camps O, Hernández M, Boj JR.  
Revista: Odontología Pediátrica.  
Referencia: Odontol Pediátr (Madrid). 2013;21:103-6.  
Revista no indexada.
  
- 2- Título: Sunct syndrome. Report of a case and treatment update.  
Autores: Gay-Escoda C, Mayor-Subirana G, Camps-Font O, Berini-Aytés L.  
Revista: Journal of Clinical Experimental Dentistry.  
Referencia: J Clin Exp Dent. 2015;7:e342-7.  
Revista indexada en Pubmed (no incluida en el Journal Citation Reports-Science).  
Número de citas (Scopus): 2.
  
- 3- Título: Primary intraosseous squamous cell carcinoma arising in dentigerous cyst:  
Report of 2 cases and review of the literature.  
Autores: Gay-Escoda C, Camps-Font O, López-Ramírez M, Vidal-Bel A.  
Revista: Journal of Clinical Experimental Dentistry.  
Referencia: J Clin Exp Dent. 2015;7:e665-70.  
Revista indexada en Pubmed (no incluida en el Journal Citation Reports-Science).  
Número de citas (Scopus): 15.
  
- 4- Título: Prescripció antibiòtica per a la prevenció i tractament de les complicacions  
postoperatòries en implantología bucal.  
Autores: Viaplana-Gutiérrez M, Camps-Font O, Mir-Mari J, Figueiredo R,  
Valmaseda-Castellón E, Gay-Escoda C.  
Revista: Som COEC.  
Referencia: SomCOEC. 2016;174:38.  
Revista no indexada.

- 5- Título: Dental implants after the use of bichat's buccal fat pad for the sealing of oro-antral communications. A case report and literature review.  
Autores: Galletti C, Cammaroto G, Galletti F, Camps-Font O, Gay-Escoda C, Bara-Casaus JJ.  
Revista: Journal of Clinical Experimental Dentistry.  
Referencia: J Clin Exp Dent. 2016;8:e645-9.  
Revista indexada en Pubmed (no incluida en el Journal Citation Reports-Science).  
Número de citas (Scopus): 7.
- 6- Título: Antibiotic prescription for the prevention and treatment of postoperative complications after routine dental implant placement. A cross-sectional study performed in Spain.  
Autores: Camps-Font O, Viaplana-Gutiérrez M, Mir-Mari J, Figueiredo R, Gay-Escoda C, Valmaseda-Castellón E.  
Revista: Journal of Clinical Experimental Dentistry.  
Referencia: J Clin Exp Dent. 2018;10:e264-70.  
Revista indexada en Pubmed (no incluida en el Journal Citation Reports-Science).  
Número de citas (Scopus): 8.  
Autoría preferente (1.º firmante).
- 7- Título: Indications of the extraction of symptomatic impacted third molars. A systematic review.  
Autores: Peñarrocha-Diago M, Camps-Font O, Sánchez-Torres A, Figueiredo R, Sánchez-Garcés MA, Gay-Escoda C.  
Revista: Journal of Clinical Experimental Dentistry.  
Referencia: J Clin Exp Dent. 2021;13:e278-86.  
Revista indexada en Pubmed (no incluida en el Journal Citation Reports-Science).  
Número de citas (Scopus): 11.

- 8- Título: Previous dry socket as a risk factor for alveolar osteitis: A nested case-control study in primary healthcare services.  
Autores: Taberner-Vallverdú M, Camps-Font O, Gay-Escoda C, Sánchez-Garcés MA.  
Revista: Journal of Clinical Experimental Dentistry.  
Referencia: J Clin Exp Dent. 2022;14:e479-85.  
Revista indexada en Pubmed (no incluida en el Journal Citation Reports-Science).  
Número de citas (Scopus): 2.  
Autoría preferente (autor de correspondencia).
- 9- Título: Prevalence of periodontitis among patients diagnosed with Marfan syndrome: A cross-sectional study comparing samples of healthy patients.  
Autores: Galletti C, Toledano-Serrabona J, Camps-Font O, Teixido-Tura G, Llobet-Poal I, Subirà-Pifarré C, Fiorillo L, Gay-Escoda C.  
Revista: Biomed Research International.  
Referencia: Biomed Res Int. 2022;2022:6238099.  
Revista indexada en Pubmed (no incluida en el Journal Citation Reports-Science).  
Número de citas (Scopus): 0.  
Autoría preferente (autor de correspondencia).

### 2.1.3. LIBROS Y CAPÍTULOS DE LIBROS

#### **Coautor de 1 Guía de Práctica Clínica.**

- 1- Título: Diagnóstico e indicaciones para la extracción de los terceros molares.  
Autores: Cosme Gay Escoda, María Peñarrocha Diago, M. Ángeles Sánchez Garcés, Rui Figueiredo, Manuel M. Romero Ruiz, Alba Sánchez Torres, Octavi Camps Font.  
Editorial: Medicina Oral.  
Lugar y fecha: Valencia (España), 2018. Actualización 2023.  
Depósito legal: V-1354-2018  
Guía de práctica clínica incluida en el portal web [www.guiasalud.es](http://www.guiasalud.es) (biblioteca de las Guías de Práctica Clínica del Sistema Nacional de Salud - España).

#### **Coautor de 1 capítulo en libro del área de conocimiento.**

- 1- Título del libro: Nasal and paranasal sinus surgery: State of the art and future perspectives.  
Editores: Francesco Galletti, Francesco Gazia, Francesco Freni, Bruno Galletti.  
Editorial: Nova Medicine & Health.  
Lugar y fecha: New York (EE. UU.), 2021.  
I.S.B.N.: 978-1-53619-744-0  
Coautor del capítulo: Oroantral communications (Páginas 145-170).  
Autores: Octavi Camps Font, Cosimo Galletti, Cosme Gay Escoda.



## 2.1.4. CONGRESOS, JORNADAS Y/O ACTIVIDADES DE FORMACIÓN

Tabla 2. Resumen de la participación en congresos, jornadas, conferencias, seminarios y cursos

Ponencias invitadas	Comunicaciones libres	Pósters	Cursos y seminarios
20	53	38	7

### 2.1.4.1. PONENCIAS INVITADAS

- 1- Título: Infecciones postoperatorias tras la colocación de implantes dentales.  
Ponente: Octavi Camps Font.  
Lugar: Programa de formación continuada de la Societat Catalana d'Odontostomatologia (Acadèmia de Ciències Mèdiques de Catalunya i Balears).  
Barcelona, España.  
Fecha: 12 de marzo de 2016.
- 2- Título: Infeccions postoperatòries després de la col·locació d'implants dentals.  
Ponente: Octavi Camps Font.  
Lugar: Programa de formación continuada de la Societat Catalana d'Odontostomatologia (Acadèmia de Ciències Mèdiques de Catalunya i Balears).  
Barcelona, España.  
Fecha: 1 de octubre de 2016.
- 3- Título: Taller teórico-práctico sobre tratamiento de las enfermedades periimplantarias.  
Ponente: Octavi Camps Font.  
Lugar: XIV Congreso Nacional de la Sociedad Española de Cirugía Bucal (SECIB).  
Málaga, España.  
Fecha: 18 de noviembre de 2016.

- 4- Título: Corticotomías en ortodoncia: mucho más que un método para acelerar el movimiento dental.  
Ponentes: Octavi Camps Font, Javier Mir Mari, Jordi Vilarrasa Sánchez, Teresa Florit Pons.  
Lugar: Programa de formación continuada del Colegio de Odontólogos y Estomatólogos de Cataluña. Barcelona, España.  
Fecha: 25 de marzo de 2017.
  
- 5- Título: Efecto analgésico de dexketoprofeno / tramadol en Cirugía Oral.  
Ponente: Octavi Camps Font.  
Lugar: XV Congreso Nacional de la Sociedad Española de Cirugía Bucal (SECIB). Valencia, España.  
Fecha: 17 de noviembre de 2017.
  
- 6- Título: Frenillos bucales.  
Ponente: Octavi Camps Font.  
Lugar: XXXIX Curso básico teórico-práctico de Cirugía Bucal. Fundació Privada Catalana per a la Salut Oral, Centro Médico Teknon y Societat Catalana de Cirurgia i Implantologia Bucal i Maxil·lofacial. Barcelona (España).  
Fecha: 20 de febrero de 2018.
  
- 7- Título: Mantenimiento periimplantario.  
Ponente: Octavi Camps Font.  
Lugar: Máster Universitario en Cirugía e Implantología Oral de la Universidad Católica de Valencia San Vicente Mártir. Valencia, España.  
Fecha: 16 de junio de 2018.
  
- 8- Título: Bifosfonatos.  
Ponente: Octavi Camps Font.  
Lugar: Programa de formación continuada webinar de la Sociedad Española de Cirugía Bucal. Online.  
Fecha: 5 de noviembre de 2018.

- 9- Título: Frenillos bucales.  
Ponente: Octavi Camps Font.  
Lugar: XL Curso básico teórico-práctico de Cirugía Bucal. Fundació Privada Catalana per a la Salut Oral, Centro Médico Teknon y Societat Catalana de Cirurgia i Implantologia Bucal i Maxil·lofacial. Barcelona (España).  
Fecha: 19 de febrero de 2019.
- 10- Título: Cirugía de terceros molares.  
Ponente: Octavi Camps Font.  
Lugar: Programa de formación continuada del Colegio de Odontólogos y Estomatólogos de Cataluña. Girona, España.  
Fecha: 20 de marzo del 2019.
- 11- Título: Mesa redonda “Pain in oral and maxilofacial surgery and dentistry”.  
Ponentes: Cosme Gay Escoda (moderador), Octavi Camps Font, Daniel Torres Lagares, José Luís Gutiérrez Pérez.  
Lugar: XIV Mediterranean multidisciplinary pain fórum de la Sine Dolore European Pain Foundation. Mahón, España.  
Fecha: 5 de mayo de 2019.
- 12- Título: Mantenimiento periimplantario.  
Ponente: Octavi Camps Font.  
Lugar: Máster Universitario en Cirugía e Implantología Oral de la Universidad Católica de Valencia San Vicente Mártir. Valencia, España.  
Fecha: 8 de junio de 2019.
- 13- Título: Mesa redonda “Dificultades quirúrgicas en la extracción de terceros molares e infecciones postoperatorias en implantes”.  
Ponentes: José María Clemente Sala (moderador), Alba Sánchez Torres, Octavi Camps Font.  
Lugar: Barcelona Dental Show. Barcelona, España.  
Fecha: 3 de diciembre de 2021.

- 14- Título: Comunicaciones bucosinusales.  
Ponente: Octavi Camps Font  
Lugar: Curso SECIB: Formación Continuada en Cirugía Bucal 1.ª Edición. Online.  
Fecha: 7 de mayo de 2021.
- 15- Título: Graduación de analgésicos a dosis fijas: búsqueda de dosis mínima eficaz y estudios comparativos.  
Ponente: Octavi Camps Font  
Lugar: Simposium Conmemorativo 25 Años Aliviando el Dolor en Odontoestomatología y Cirugía Maxilofacial. Online.  
Fecha: 16 de junio de 2022.
- 16- Título: Malalties periimplantàries: diagnòstic, prevenció i tractament.  
Ponentes: Octavi Camps Font y Jorge Toledano Serrabona.  
Lugar: Programa de formación continuada de la Associació d'Higienistes Dentals i Auxiliars de Catalunya (AHIADDEC). Barcelona, España.  
Fecha: 15 de octubre de 2022.
- 17- Título: Comunicaciones bucosinusales.  
Ponente: Octavi Camps Font  
Lugar: Curso SECIB: Cirugía Bucal Avanzada. Online.  
Fecha: 15 de diciembre de 2022.
- 18- Título: Diagnóstico y tratamiento de los caninos superiores incluidos.  
Ponente: Octavi Camps Font  
Lugar: Curso SECIB: Cirugía Bucal Básica. Online.  
Fecha: 27 de enero de 2023.
- 19- Título: Tratamiento ortodóncico-quirúrgico de los dientes incluidos.  
Ponente: Octavi Camps Font  
Lugar: Curso SECIB: Cirugía Bucal Básica. Online.  
Fecha: 27 de enero de 2023.

- 20- Título: Implantoplasty: Does it have benefits without risks?  
Ponente: Octavi Camps Font  
Lugar: 21<sup>st</sup> International Congress of Iranian Society of Oral & Maxillofacial Surgeons. Teherán, Irán.  
Fecha: 31 de enero de 2024.

#### 2.1.4.2. COMUNICACIONES LIBRES

- 1- Título: Displasia ectodérmica – a propósito de un caso.  
Autores: Garcia Saldaña LL, Camps Font O, Brau Maire I, Pascual Sancho M, Ustrell Torrent JM.  
Lugar: XXXIII Reunión Anual de la Sociedad Española de Odontopediatría. Bilbao, España.  
Ámbito: Nacional.  
Fecha: 21 de mayo de 2011.
  
- 2- Infecciones postoperatorias después de la colocación de implantes dentales. Prevalencia y características clínicas.  
Camps Font O, Figueiredo R, Valmaseda Castellón E, Gay Escoda C.  
Comunicación libre en el XI Congreso nacional de la Sociedad Española de Cirugía Bucal (SECIB). Madrid 2013.
  
- 3- Factores de riesgo de las infecciones posoperatorias después de la colocación de implantes dentales: Un estudio de casos y controles.  
Camps Font O, Figueiredo R, Valmaseda Castellón E, Gay Escoda C.  
Comunicación libre en el XII Congreso nacional de la Sociedad Española de Cirugía Bucal (SECIB). Salamanca 2014.
  
- 4- Infecciones postoperatorias después de la colocación de implantes dentales.  
Camps Font O.  
Comunicación libre en el I Congreso SECIB Joven y III Congreso Internacional de la AVCIB. Valencia 2015.
  
- 5- Regeneración ósea vertical en el sector posterior mandibular. Un meta-análisis de ensayos clínicos.  
Rizzo A, Camps O, Burgueño G, Figueiredo R, Valmaseda E, Gay C.  
Comunicación libre en el XIII Congreso nacional de la Sociedad Española de Cirugía Bucal (SECIB). Bilbao 2015.

- 6- Estudio in vitro de la resistencia a la tensión de distintos puntos de sutura, comparando varios materiales y calibres.  
González A, Camps O, España D, España A, Figueiredo R, Valmaseda E.  
Comunicación libre en el XIII Congreso nacional de la Sociedad Española de Cirugía Bucal (SECIB). Bilbao 2015.
  
- 7- Prescripción antibiótica para la prevención y tratamiento de las complicaciones postoperatorias en Implantología Bucal.  
Viaplana M, Camps O, Mir J, Figueiredo R, Valmaseda E, Gay C.  
Comunicación libre en el XIII Congreso nacional de la Sociedad Española de Cirugía Bucal (SECIB). Bilbao 2015.
  
- 8- Reconstrucción ósea del maxilar superior atrófico. Un abordaje mínimamente invasivo.  
Muguerza K, Pi J, Camps O, Figueiredo R, Valmaseda E.  
Comunicación libre en el XIII Congreso nacional de la Sociedad Española de Cirugía Bucal (SECIB). Bilbao 2015.
  
- 9- Corticotomías mínimamente invasivas para acelerar los movimientos ortodóncicos. Un estudio retrospectivo.  
Camps O, Mir J, Mir P, Florit T, Figueiredo R, Valmaseda E.  
Comunicación libre en el XIII Congreso nacional de la Sociedad Española de Cirugía Bucal (SECIB). Bilbao 2015.
  
- 10- Interventions to rehabilitate the posterior atrophic mandible. A meta-analysis of randomized controlled trials.  
Burgueño Barris G, Camps Font O, Figueiredo R, Jung R, Gay Escoda C, Valmaseda Castellón E.  
Comunicación libre en el The International Congress of Oral Implantologists (ICOI). Barcelona 2016.

- 11- Inhibidores selectivos de COX2 versus ibuprofeno tras la exodoncia quirúrgica de terceros molares: Meta-análisis.  
González-Barnadas A, Martín Fatás P, Camps Font O, Figueiredo R, Gay-Escoda C, Valmaseda-Castellón E.  
Comunicación libre en el XIV Congreso de la Sociedad Española de Cirugía Bucal. Málaga 2016.
- 12- ¿Realizar una TC previa a la extracción del tercer molar inferior reduce el riesgo de lesión del NDI? Un meta-análisis.  
Clé Ovejero A, Sánchez Torres A, Camps Font O, Figueiredo R, Valmaseda Castellón E.  
Comunicación libre en el XIV Congreso de la Sociedad Española de Cirugía Bucal. Málaga 2016.
- 13- Necesidad de regeneración ósea de los implantes ultra-estrechos y los de diámetro regular. Estudio radiográfico comparativo.  
Burgueño Barris G, Camps Font O, Casablanca Zambrano M, Mir Mari J, Figueiredo R, Valmaseda Castellón E.  
Comunicación libre en el XIV Congreso de la Sociedad Española de Cirugía Bucal. Málaga 2016.
- 14- Calidad de vida tras el tratamiento quirúrgico de la periimplantitis.  
Fornés Nieto V, Camps Font O, Figueiredo R, Valmaseda Castellón E.  
Comunicación libre en el XIV Congreso de la Sociedad Española de Cirugía Bucal. Málaga 2016.
- 15- Prevalencia, etiología y tratamiento de mucositis y periimplantitis: una encuesta a Odontólogos y Estomatólogos de Catalunya.  
Rizzo A, Camps O, Burgueño G, Figueiredo R, Gay C, Valmaseda Castellón E.  
Comunicación libre en el XIV Congreso de la Sociedad Española de Cirugía Bucal. Málaga 2016.



- 16- Factores pronósticos de las infecciones postoperatorias tras la colocación de implantes dentales.  
Martin Fatás P, Clé Ovejero A, Camps Font O, Figueiredo R, Valmaseda Castellón E.  
Comunicación libre en el XIV Congreso de la Sociedad Española de Cirugía Bucal.  
Málaga 2016.
- 17- Pérdida ósea periimplantaria alrededor de los implantes de conexión hexagonal externa versus conexión interna 'cono morse'.  
Pérez Beltrán I, Serra Ramos C, González Sánchez M, Arnabat Dominguez J, Camps Font O, Figueiredo R, Valmaseda Castellón E.  
Comunicación libre en el XV Congreso de la Sociedad Española de Cirugía Bucal.  
Valencia 2017.
- 18- Efecto de la implantoplastia sobre las propiedades mecánicas de implantes de diámetro estrecho según su conexión protésica.  
González Barnadas A, Camps Font O, Mir Mari J, Figueiredo R, Gay Escoda C, Valmaseda Castellón E.  
Comunicación libre en el XV Congreso de la Sociedad Española de Cirugía Bucal.  
Valencia 2017.
- 19- Resultados de la cirugía resectiva, regenerativa y combinada en el tratamiento de la pérdida ósea periimplantaria: estudio retrospectivo.  
Cortés Peral S, Roselló Casagran G, Camps Font O, García García M, Sánchez Torres A, Costa Berenguer X, Figueiredo R, Valmaseda Castellón E.  
Comunicación libre en el XV Congreso de la Sociedad Española de Cirugía Bucal.  
Valencia 2017.
- 20- Calidad de vida tras el tratamiento quirúrgico de periimplantitis.  
Pérez Beltrán I, Fornés Nieto V, Camps Font O, Costa Berenguer X, Figueiredo R, Valmaseda Castellón E.  
Comunicación libre en el XVI Congreso nacional de la Sociedad Española de Cirugía Bucal (SECIB). Palma de Mallorca 2018.

- 21- Resultados de la cirugía resectiva en el tratamiento de la enfermedad periimplantaria. Estudio retrospectivo.  
Ghiorghiu R, Costa Berenguer X, García Gargallo M, Camps Font O, Figueiredo R, Valmaseda Castellón E.  
Comunicación libre en el XVI Congreso nacional de la Sociedad Española de Cirugía Bucal (SECIB). Palma de Mallorca 2018.
- 22- Influencia del diseño del colgajo y la incisión perióstica en la extensión del colgajo: Un estudio in vitro.  
Traboulsi Garet B, González Barnadas A, Camps Font O, Figueiredo R, Valmaseda Castellón E.  
Comunicación libre en el XVI Congreso nacional de la Sociedad Española de Cirugía Bucal (SECIB). Palma de Mallorca 2018.
- 23- Influencia de la Implantoplastia en el ajuste implanto-prótesis: Un estudio piloto.  
Chegeni E, Lecina Jové A, Burgueño Barris G, Camps Font O, Valmaseda Castellón E, Figueiredo R, Mir Mari J.  
Comunicación libre en el XVI Congreso nacional de la Sociedad Española de Cirugía Bucal (SECIB). Palma de Mallorca 2018.
- 24- Precisión y papel de la experiencia del profesional en un sistema de cirugía guiada dinámica para la colocación de implantes dentales: un estudio in vitro.  
Jorba García A, González Barnadas A, Camps Font O, Figueiredo R, Valmaseda Castellón E.  
Comunicación libre en el XVI Congreso nacional de la Sociedad Española de Cirugía Bucal (SECIB). Palma de Mallorca 2018.

- 25- Comparación del colgajo de avance recto y del colgajo pediculado de la bola adiposa de Bichat para el tratamiento de las comunicaciones bucosinusales. Una revisión sistemática.  
Moragón Rodríguez M, Sánchez Torres A, Camps Font O, Figueiredo R, Valmaseda Castellón E, Gay Escoda C.  
Comunicación libre en el XVI Congreso nacional de la Sociedad Española de Cirugía Bucal (SECIB). Palma de Mallorca 2018.
- 26- Técnica infiltrativa versus bloqueo troncal del nervio dentario inferior en la extracción de terceros molares inferiores. Ensayo clínico aleatorizado.  
Soriano Pons E, Sofos S, Berini Aytés L, Camps Font O, Sanmartí García G, Figueiredo R, Valmaseda Castellón E.  
Comunicación libre en el XVI Congreso nacional de la Sociedad Española de Cirugía Bucal (SECIB). Palma de Mallorca 2018.
- 27- Influencia del tipo de conexión implanto-protética en la pérdida ósea marginal. Revisión sistemática y metaanálisis en red de ensayos clínicos.  
Rubianes Porta L, Camps Font O, Figueiredo R, Valmaseda Castellón E.  
Comunicación libre en el XVI Congreso nacional de la Sociedad Española de Cirugía Bucal (SECIB). Palma de Mallorca 2018.
- 28- Análisis de la resistencia a la fractura mediante pruebas de fatiga estática y dinámica en implantes con implantoplastia y con tres diseños de conexiones implanto-protésicas.  
Juiz Camps AM, Camps Font O, González Barnadas A, Mir Mari J, Figueiredo R, Gay Escoda C, Valmaseda Castellón E.  
Comunicación libre en el XVII Congreso nacional de la Sociedad Española de Cirugía Bucal (SECIB). Sevilla 2019.

- 29- Reducción de la ansiedad mediante un vídeo informativo en la extracción del tercer molar: ensayo clínico aleatorizado.  
Toledano Serrabona J, Sánchez Torres A, Camps Font O, Figueiredo R, Gay Escoda C, Valmaseda Castellón E.  
Comunicación libre en el XVII Congreso nacional de la Sociedad Española de Cirugía Bucal (SECIB). Sevilla 2019.
- 30- Incidencia de lesión del nervio dentario inferior y nervio lingual después de extracciones de terceros molares inferiores: una revisión sistemática y meta-análisis de proporciones.  
Jorba García A, Traboulsi Garet B, Camps Font O, Figueiredo R, Valmaseda Castellón E.  
Comunicación libre en el XVII Congreso nacional de la Sociedad Española de Cirugía Bucal (SECIB). Sevilla 2019.
- 31- Medición de los niveles séricos del telopéptido C-terminal del colágeno tipo I (s-CTX) para prevenir el desarrollo de osteonecrosis de los maxilares relacionada con la medicación: una revisión sistemática y meta-análisis de la precisión de la prueba diagnóstica.  
Traboulsi Garet B, Jorba García A, Camps Font O, Figueiredo R, Valmaseda Castellón E.  
Comunicación libre en el XVII Congreso nacional de la Sociedad Española de Cirugía Bucal (SECIB). Sevilla 2019.
- 32- Efecto de la pérdida ósea sobre la resistencia a la fractura de implantes dentales estrechos tras la realización de implantoplastia. Un estudio in vitro.  
Leitão Almeida B, Camps Font O, Correia A, Mir Mari J, Figueiredo R, Valmaseda Castellón E.  
Comunicación libre en el XVIII Congreso nacional de la Sociedad Española de Cirugía Bucal (SECIB). Online 2021.

- 33- Caracterización fisicoquímica y biológica de las partículas de titanio en aleación obtenidas con implantoplastia.  
Toledano Serrabona J, Gil J, Camps Font O, Valmaseda Castellón E, Gay Escoda C, Sánchez Garcés MA.  
Comunicación libre en el XVIII Congreso nacional de la Sociedad Española de Cirugía Bucal (SECIB). Online 2021.
- 34- Influencia de la edad en el riesgo de lesión del nervio dentario inferior después de la extracción de terceros molares inferiores.  
Soler Capdevila J, Sanmartí García G, Camps Font O, Toledano Serrabona J, Figueiredo R, Valmaseda Castellón E.  
Comunicación libre en el XVIII Congreso nacional de la Sociedad Española de Cirugía Bucal (SECIB). Online 2021.
- 35- Influencia de la edad en el riesgo de lesiones nerviosas permanentes secundarias a la extracción de terceros molares inferiores.  
Fuentes Cazar K, López Ponte L, Soler Capdevila J, Camps Font O, Figueiredo R, Valmaseda Castellón E.  
Comunicación libre en el XVIII Congreso nacional de la Sociedad Española de Cirugía Bucal (SECIB). Online 2021.
- 36- Análisis de la precisión de la Piezocision™ realizada con cirugía guiada. Un estudio in vitro.  
Lara Muros M, Camps Font O, Valmaseda Castellón E, Figueiredo R.  
Comunicación libre en el XVIII Congreso nacional de la Sociedad Española de Cirugía Bucal (SECIB). Online 2021.
- 37- Influencia de las características físico-químicas de la superficie del implante dental sobre la respuesta celular. Estudio in vitro.  
Traver Méndez V, Valmaseda Castellón E, Ventura Pujol F, Camps Font O.  
Comunicación libre en el XVIII Congreso nacional de la Sociedad Española de Cirugía Bucal (SECIB). Online 2021.

- 38- Evaluación de la respuesta inflamatoria y osteogénica inducida por las partículas de titanio liberadas durante la implantoplastia. Un estudio in vitro.  
Toledano Serrabona J, Gil J, Díez Tercero L, Bosch BM, Camps Font O, Valmaseda Castellón E, Gay Escoda C, Sánchez Garcés MA.  
Comunicación libre en el congreso SEPA Periodoncia. Sevilla 2021.
- 39- Physicochemical and biological characterization of Ti6Al4V particles obtained by implantoplasty: An in vitro study.  
Gil Mur J, Pérez R, Toledano J, Sánchez Garcés MA, Gay Escoda C, Valmaseda Castellón E, Camps Font O.  
Comunicación libre en el XVI Congreso nacional de Materiales (CNMAT 2022). Ciudad Real 2022.
- 40- ¿La introducción de un escaneado intraoral en un sistema de navegación mejora su precisión durante la colocación de implantes? Un estudio in vitro aleatorizado.  
Ruiz Romero V, Jorba García A, Bara Casaus JJ, Camps Font O, Figueiredo R, Valmaseda Castellón E.  
Comunicación libre en el XVII Congreso nacional de la Sociedad Española de Cirugía Bucal (SECIB). Online 2021.
- 41- Precisión en la colocación de dispositivos de anclaje temporal en la cresta infracigomática con un sistema de cirugía guiada dinámica.  
Cortés Gomis M, Jorba García A, Bara Casaus JJ, Ruiz Romero V, Toledano Serrabona J, Camps Font O, Figueiredo R, Valmaseda Castellón E, Crego Ruiz M.  
Comunicación libre en el XIX Congreso nacional de la Sociedad Española de Cirugía Bucal (SECIB). Pamplona 2022.

- 42- Precisión de la Piezocision™ con cirugía guiada.  
Lara Muros M, Camps Font O, Valmaseda Castellón E, Figueiredo R.  
Comunicación libre en el XIX Congreso nacional de la Sociedad Española de Cirugía Bucal (SECIB). Pamplona 2022.
- 43- Introducción del role-playing a las prácticas de Cirugía Bucal Clínica i implantología para trabajar la competencia comunicativa.  
Aribau Gumà C, Camps Font O, Sánchez Garcés MA, Figueiredo R, Valmaseda Castellón E.  
Comunicación libre en el XIX Congreso nacional de la Sociedad Española de Cirugía Bucal (SECIB). Pamplona 2022.
- 44- Exposición postoperatoria de membranas no reabsorbibles en regeneración ósea guiada: prevalencia, características clínicas y tratamiento.  
Erazo Puentes MC, Camps Font O, Valmaseda Castellón E, Figueiredo R.  
Comunicación libre en el XIX Congreso nacional de la Sociedad Española de Cirugía Bucal (SECIB). Pamplona 2022.
- 45- Pronóstico y supervivencia de pacientes con periimplantitis tratados con un enfoque quirúrgico resectivo: Serie de casos.  
Fuentes Cazar K, Toledano Serrabona J, Camps Font O, Costa Berenguer X, García García M, Figueiredo R, Valmaseda Castellón E.  
Comunicación libre en el XIX Congreso nacional de la Sociedad Española de Cirugía Bucal (SECIB). Pamplona 2022.
- 46- Factores de riesgo asociados a la periimplantitis en pacientes tratados con implantes dentales Avinent®: Estudio piloto.  
Salazar Salazar Y, Maher Lavandero A, Ruiz Romero V, Plana Soler A, Toledano Serrabona J, Camps Font O, Figueiredo R, Valmaseda Castellón E.  
Comunicación libre en el XIX Congreso nacional de la Sociedad Española de Cirugía Bucal (SECIB). Pamplona 2022.

- 47- Influencia de la conexión implanto-protésica en el comportamiento clínico y radiológico: Resultados preliminares de un ensayo clínico aleatorizado.  
Traver Méndez V, Rubianes Porta L, Piera Auguet J, Valmaseda Castellón E, Figueiredo R, Camps Font O.  
Comunicación libre en el XIX Congreso nacional de la Sociedad Española de Cirugía Bucal (SECIB). Pamplona 2022.
- 48- Desarrollo e implementación de guías quirúrgicas para realizar fenestraciones de caninos incluidos ubicador en palatino. Serie de casos clínicos.  
Soler Capdevila J, Camps Font O, Vilarrasa J, García Mira B, Figueiredo R, Valmaseda Castellón E.  
Comunicación libre en el XX Congreso de la Sociedad Española de Cirugía Bucal (SECIB). Córdoba 2023.
- 49- Evaluación del tratamiento quirúrgica de la periimplantitis: Estudio de cohortes retrospectivo.  
Erazo Puentes M, Ros Alcaraz C, García García M, Camps Font O, Toledano Serrabona J, Figueiredo R, Valmaseda Castellón E.  
Comunicación libre en el XX Congreso de la Sociedad Española de Cirugía Bucal (SECIB). Córdoba 2023.
- 50- Factores de riesgo asociados a la periimplantitis en pacientes no cumplidores: Un estudio de cohortes retrospectivo.  
Abdelazim Y, Ruiz Romero V, Camps Font O, Toledano Serrabona J, Figueiredo R, Valmaseda Castellón E.  
Comunicación libre en el XX Congreso de la Sociedad Española de Cirugía Bucal (SECIB). Córdoba 2023.



- 51- Influencia de la conexión implanto-protésica en el comportamiento clínico y radiológico. Ensayo clínico aleatorizado.  
Hidalgo Carlos T, Traver Méndez V, Rubianes Porta L, Camps Font O, Subirà Pifarre C, Figueiredo R, Valmaseda Castellón E.  
Comunicación libre en el XX Congreso de la Sociedad Española de Cirugía Bucal (SECIB). Córdoba 2023.
- 52- Precisión de la cirugía guiada dinámica vs cirugía a mano alzada en implantología bucal: Estudio piloto.  
Pérez Iglesias B, Rodríguez Granadillo A, Ruiz Romero V, Toledano Serrabona J, Camps Font O, Figueiredo R, Valmaseda Castellón E.  
Comunicación libre en el XX Congreso de la Sociedad Española de Cirugía Bucal (SECIB). Córdoba 2023.
- 53- Precisión en la colocación de implantes mediante cirugía asistida por ordenador dinámica en pacientes edéntulos. Un estudio *in vitro* aleatorizado.  
Ruiz Romero V, Jorba García A, Camps Font O, Figueiredo R, Valmaseda Castellón E.  
Comunicación libre en el XX Congreso de la Sociedad Española de Cirugía Bucal (SECIB). Córdoba 2023.

#### 2.1.4.3. PÓSTERES

- 1- Estudio comparativo de los libros infantiles publicados con tema odontológico.  
Brau I, Camps O, Miras M, Pascual M, Roura M.  
Póster presentado en la 34 Reunión de la Sociedad Española de Odontopediatría.  
Huelva 2012.
  
- 2- Probióticos: posibles aplicaciones en odontopediatría.  
Hernández A, Camps O, Hernández M, Boj JR.  
Póster presentado en la 34 Reunión de la Sociedad Española de Odontopediatría.  
Huelva 2012.
  
- 3- Infecciones postoperatorias después de la colocación de implantes dentales.  
Prevalencia y características clínicas  
Camps Font O, Figueiredo R, Valmaseda Castellón E, Gay Escoda C.  
Póster presentado en el 3er Congreso Internacional de la Sociedad Científica de Odontología Implantológica (SCOI). Granada 2014.
  
- 4- Estudio sobre la imagen del dentista en diferentes dibujos animados.  
Hernández A, Camps O, Roura M, Brau I.  
Póster presentado en la XXXVI Reunión Anual de la Sociedad Española de Odontopediatría, IV Reunión de la Sociedad Portuguesa de Odontopediatría y la II Reunión Ibérica de Odontopediatría. Barcelona 2014.
  
- 5- Resultados a largo plazo de rehabilitaciones con implantes dentales en pacientes VIH-positivos: Estudio retrospectivo de 9 casos.  
Sofos Meunier S, Camps Font O, Pérez Álvarez D, Figueiredo R, Valmaseda Castellón E, Gay Escoda C.  
Póster presentado en el XII Congreso nacional de la Sociedad Española de Cirugía Bucal (SECIB). Salamanca 2014.

- 6- Técnica de lateralización/transposición del nervio dentario inferior. Un meta-análisis.  
Berenguer Piqué M, Camps Font O, Figueiredo R, Valmaseda Castellón E.  
Póster presentado en el XIV Congreso de la Sociedad Española de Cirugía Bucal.  
Málaga 2016.
- 7- Pérdida ósea marginal alrededor de implantes en pacientes edéntulos en maxilar superior: estudio retrospectivo.  
Soriano Pons E, Muguerza Guevara K, Camps Font O, Figueiredo R, Valmaseda Castellón E.  
Póster presentado en el XV Congreso de la Sociedad Española de Cirugía Bucal.  
Valencia 2017.
- 8- ¿Qué anestésico local es mejor en la exodoncia del tercer molar inferior incluido? Un meta-análisis en red.  
Clé-Ovejero A, Sánchez Torres A, Camps Font O, Figueiredo R, Valmaseda Castellón E.  
Póster presentado en el XV Congreso de la Sociedad Española de Cirugía Bucal.  
Valencia 2017.
- 9- Supervivencia a largo plazo y pérdida ósea marginal de implantes dentales cortos de 7mm: estudio de cohortes retrospectivo.  
Ghiorghiu R, Camps Font O, Valmaseda Castellón E, Figueiredo R.  
Póster presentado en el XV Congreso de la Sociedad Española de Cirugía Bucal.  
Valencia 2017.
- 10- Cierre de comunicaciones bucosinusales post-extracción con bola adiposa de Bichat.  
Noguera Mutlló C, Camps Font O, Valmaseda Castellón E, Gay Escoda C, Figueiredo R.  
Póster presentado en el XV Congreso de la Sociedad Española de Cirugía Bucal.  
Valencia 2017.

- 11- Cirugía piezoeléctrica versus fresado convencional para la preparación del lecho del implante: metaanálisis.  
Amghar Maach S, Sánchez Torres A, Camps Font O, Gay Escoda C, Mir Mari J, Valmaseda Castellón E, Figueiredo R.  
Póster presentado en el XVI Congreso nacional de la Sociedad Española de Cirugía Bucal (SECIB). Palma de Mallorca 2018.
- 12- Resistencia mecánica a la fractura de implantes dentales con conexión hexagonal externa sometidos a implantoplastia y con diferentes ratios corona/implante. Un estudio *in vitro*.  
Leitão de Almeida B, Camps-Font O, Figueiredo R, Valmaseda-Castellón E.  
Póster presentado en el XVI Congreso nacional de la Sociedad Española de Cirugía Bucal (SECIB). Palma de Mallorca 2018.
- 13- Efecto de la relación corona/implante y del tipo de prótesis sobre la pérdida ósea marginal y supervivencia de implantes dentales. Revisión sistemática.  
Casablanca-Zambrano M, Burgueño Barris G, Camps Font O, Mir Mari J, Figueiredo R, Valmaseda-Castellón E.  
Póster presentado en el XVI Congreso nacional de la Sociedad Española de Cirugía Bucal (SECIB). Palma de Mallorca 2018.
- 14- Resistance of dental implants with different bone defect heights submitted to implantoplasty. An *in vitro* study.  
Leitao de Almeida B, Correia A, Camps-Font O, Figueiredo R, Valmaseda-Castellón E.  
Póster presentado en la 28th Annual Scientific Meeting of the European Association for Osseointegration (EAO). Lisboa (Portugal) 2019.

- 15- Fibroma ameloblástico, a propósito de un caso.  
Rubianes Porta L, Cortés Aroche S, Camps Font O, Figueiredo R, Valmaseda-Castellón E.  
Póster presentado en el XVII Congreso nacional de la Sociedad Española de Cirugía Bucal (SECIB). Sevilla 2019.
- 16- Prevalencia de lesiones de tejidos blandos biopsiadas en un servicio de cirugía bucal. Un estudio transversal.  
Lopes M, Camps Font O, Figueiredo R, Valmaseda-Castellón E.  
Póster presentado en el XVII Congreso nacional de la Sociedad Española de Cirugía Bucal (SECIB). Sevilla 2019.
- 17- Patología quística y tumoral de los maxilares en el Hospital Odontológico de la Universitat de Barcelona. Un estudio transversal.  
Chegeni E, Camps Font O, Figueiredo R, Valmaseda-Castellón E.  
Póster presentado en el XVII Congreso nacional de la Sociedad Española de Cirugía Bucal (SECIB). Sevilla 2019.
- 18- Agenesia de la glándula parótida: a propósito de un caso y revisión de la literatura.  
Pérez Beltrán I, Traboulsi Garet B, Bara Casaus JJ, Camps Font O, Figueiredo R, Valmaseda-Castellón E.  
Póster presentado en el XVII Congreso nacional de la Sociedad Española de Cirugía Bucal (SECIB). Sevilla 2019.
- 19- Traumatismo en región incisal antero-superior, a propósito de un caso.  
Astudillo Cáceres N, Amghar March S, Camps Font O, Figueiredo R, Valmaseda-Castellón E.  
Póster presentado en el XVII Congreso nacional de la Sociedad Española de Cirugía Bucal (SECIB). Sevilla 2019.

- 20- Análisis volumétrico del tratamiento de maxilares atróficos mediante cirugía de regeneración ósea primaria. Serie de casos.  
Ghiorghiu R, González Sánchez MA, Valdés Berrizbeitia I, Camps Font O, Figueiredo R, Valmaseda-Castellón E.  
Póster presentado en el XVII Congreso nacional de la Sociedad Española de Cirugía Bucal (SECIB). Sevilla 2019.
- 21- Cirugía mínimamente invasiva de la articulación temporomandibular. Atrocentesis versus artroscopia: revisión sistemática.  
Sábado Bundó H, Camps Font O, Figueiredo R, Valmaseda-Castellón E, Gay Escoda C.  
Póster presentado en el XVII Congreso nacional de la Sociedad Española de Cirugía Bucal (SECIB). Sevilla 2019.
- 22- Matriz de colágeno xenogénica para el aumento de mucosa queratinizada en implantes dentales. Una revisión sistemática y meta-análisis.  
Jorba García A, González Barnadas A, Camps Font O, Sánchez Garcés MA, Costa Berenguer X, Figueiredo R, Valmaseda-Castellón E.  
Póster presentado en el Congreso de la Sociedad Española de Periodoncia y Osteointegración (SEPA). Valencia 2019.
- 23- Precisión de los sistemas de cirugía guiada dinámica para la colocación de implantes dentales: una revisión sistemática y meta-análisis.  
Jorba García A, Camps Font O, Figueiredo R, Valmaseda-Castellón E.  
Póster presentado en el Congreso Mundial de Estética Dental (SEPES IFED). Barcelona 2019.
- 24- Local and systemic effects of metal debris released during implantoplasty.  
Toledano Serrabona J, Camps-Font O, Gay Escoda C, Valmaseda-Castellón E, Rodríguez M, Montes Bayón M, Sánchez Garcés MA.  
Póster presentado la European Association for Osseointegration (EAO) Digital Days. Online 2021.

- 25- Osteotomía en caja para corregir la emergencia de un implante en sector estético mediante cirugía guiada dinámica.  
Jorba García A, Aguilar Duran L, Camps Font O, Figueiredo R, Valmaseda-Castellón E, Bara Casaus J.  
Póster presentado en el XVIII Congreso nacional de la Sociedad Española de Cirugía Bucal (SECIB). Online 2021.
- 26- Implantes subperiósticos para la rehabilitación de maxilares atróficos. Caso clínico.  
Martins A, Mesquita Santos L, Figueiredo JL, Figueiredo R, Camps Font O, Valmaseda-Castellón E.  
Póster presentado en el XVIII Congreso nacional de la Sociedad Española de Cirugía Bucal (SECIB). Online 2021.
- 27- Riesgo de lesión del nervio dentario inferior en los implantes colocados en sectores posteriores de la mandíbula: un metaanálisis.  
Abdelazim Y, Sintés Bagur M, Camps Font O, Figueiredo R, Valmaseda-Castellón E.  
Póster presentado en el XVIII Congreso nacional de la Sociedad Española de Cirugía Bucal (SECIB). Online 2021.
- 28- Eficacia y efectos adversos de la profilaxis antibiótica en la prevención de la alveolitis seca y de las infecciones postoperatorias asociadas a la extracción de los terceros molares inferiores: un meta-análisis en red de ensayos clínicos aleatorios.  
Sábado Bundó H, Toledano Serrabona J, Valmaseda de la Rosa N, Camps Font O, Figueiredo R, Valmaseda-Castellón E.  
Póster presentado en el XVIII Congreso nacional de la Sociedad Española de Cirugía Bucal (SECIB). Online 2021.

- 29- Fibroma osificante o cemento-osificante: reporte de un caso.  
Lopes M, Camps Font O, Figueiredo R, Valmaseda-Castellón E.  
Póster presentado en el XVIII Congreso nacional de la Sociedad Española de Cirugía Bucal (SECIB). Online 2021.
- 30- In vitro evaluation of metal particles of implantoplasty.  
Toledano Serrabona J, Gil J, Camps Font O, Valmaseda-Castellón E, Sánchez Garcés MA.  
Póster presentado en el congreso de la European Association for Osseointegration (EAO). Ginebra (Suiza) 2022.
- 31- Accuracy of dental implants placement using dynamic navigation systems. A randomized clinical trial.  
Jorba García A, Bara Casaus J, Camps Font O, Sánchez Garcés MA, Figueiredo R, Valmaseda-Castellón E.  
Póster presentado en la 29th Annual Scientific Meeting of the European Association for Osseointegration (EAO). Ginebra (Suiza) 2022.
- 32- Desarrollo e implementación de una guía quirúrgica periodontal para mejorar los resultados del alargamiento coronario con fines estéticos: Informe de un caso clínico.  
Soler Capdevila J, Camps Font O, Figueiredo R, Valmaseda-Castellón E.  
Póster presentado en el XIX Congreso nacional de la Sociedad Española de Cirugía Bucal (SECIB). Pamplona 2022.
- 33- Microbiota asociada a las pericoronaritis de los terceros molares: Revisión sistemática.  
Riba Terés N, Villena Gil P, Camps Font O, Figueiredo R, Valmaseda-Castellón E.  
Póster presentado en el XIX Congreso nacional de la Sociedad Española de Cirugía Bucal (SECIB). Pamplona 2022.



- 34- Caracterización de la superficie de los implantes Iceberg®: un estudio in vitro.  
Abdelazim Y, Camps Font O, Toledano Serrabona J, Figueiredo R, Valmaseda-Castellón E.  
Póster presentado en el XIX Congreso nacional de la Sociedad Española de Cirugía Bucal (SECIB). Pamplona 2022.
- 35- Comparison between radiographic marker-registration versus mark-erless pair-point tracing registration in a dynamic navigation system. An in-vitro study.  
Jorba-García A, Bara-Casaus JJ, Camps-Font O, Figueiredo R, Valmaseda-Castellón E.  
Póster presentado en el International Osteology Symposium Barcelona. Barcelona 2023.
- 36- Aplicación de la inteligencia artificial en la valoración de la dificultad quirúrgica de los terceros molares y la predicción de lesiones nerviosas: Análisis del estado del arte.  
Al Ali A, Toledano Serrabona J, Sánchez Torres A, Camps Font O, Figueiredo R, Valmaseda Castellón E.  
Póster presentado en el XX Congreso de la Sociedad Española de Cirugía Bucal (SECIB). Córdoba 2023.
- 37- Colocación de implantes cigomáticos mediante el uso de cirugía navegada (Sistema Navident®): Flujo de trabajo.  
Cortés Gomis M, Traboulsi Garet B, Bara Casaus J, Toledano Serrabona J, Camps Font O, Figueiredo R, Valmaseda Castellón E.  
Póster presentado en el XX Congreso de la Sociedad Española de Cirugía Bucal (SECIB). Córdoba 2023.

38- Granuloma periférico de células gigantes recidivante: A propósito de un caso clínico.

Luzio Crisóstomo J, Toledano Serrabona J, Camps Font O, Figueiredo R, Valmaseda Castellón E.

Póster presentado en el XX Congreso de la Sociedad Española de Cirugía Bucal (SECIB). Córdoba 2023.

#### 2.1.4.4. CURSOS Y SEMINARIOS IMPARTIDOS

- 1- Curso teórico-práctico elevación del seno maxilar (8 horas) incluido en el programa de formación continuada de la Sociedad Española de Cirugía Bucal (SECIB).  
Dictantes: Dres. Rui Figueiredo y Octavi Camps Font.  
Colegio Oficial de Dentistas de Cantabria.  
Santander (España), 3 y 4 de julio de 2015.
  
- 2- Curso teórico-práctico de actualización en Implantología Bucal (7 horas).  
Dictantes: Dres. Rui Figueiredo y Octavi Camps Font.  
Colegio Oficial de Odontólogos y Estomatólogos de Castellón.  
Castellón de la Plana (España), 22 y 23 de abril de 2016.
  
- 3- Colaboración docente (19 horas) en el curso modular de Metodología de la Investigación en Odontología (55.5 horas).  
Dictantes: Dr. Eduard Valmaseda Castellón, Dr. Rui Figueiredo, Dr. Octavi Camps Font, Dr. Gerard Urrutía Cuchí.  
Facultat d'Odontologia de la Universitat de Barcelona.  
L'Hospitalet de Llobregat (España), enero a marzo de 2017.
  
- 4- Colaboración científica en el XXXVIII Curso Básico Teórico-Práctico de Cirugía Bucal (55 horas). Dirigido por el Prof. Dr. Cosme Gay Escoda.  
Fundació Privada Catalana per a la Salut Oral, Centro Médico Teknon y Societat Catalana de Cirurgia i Implantologia Bucal i Maxil·lofacial.  
Barcelona (España), 20 al 25 de febrero de 2017.
  
- 5- Curso teórico-práctico las enfermedades periimplantarias: diagnóstico, prevención y tratamiento (8 horas) incluido en el programa de formación continuada de la Sociedad Española de Cirugía Bucal (SECIB).  
Dictantes: Dres. Xavier Costa Berenguer y Octavi Camps Font.  
Colegio Oficial de Dentistas de Sevilla.  
Sevilla (España), 31 de marzo y 1 de abril de 2017.

- 6- Colaboración docente (19 horas) en el curso modular de Metodología de la Investigación en Odontología (55.5 horas).  
Dictantes: Dr. Eduard Valmaseda Castellón, Dr. Rui Figueiredo, Dr. Octavi Camps Font, Dr. Gerard Urrutía Cuchí.  
Facultat de Medicina i Ciències de la Salut de la Universitat de Barcelona.  
L'Hospitalet de Llobregat (España), enero a marzo de 2018.
- 7- Colaboración docente (19 horas) en el curso modular de Metodología de la Investigación en Odontología (55.5 horas).  
Dictantes: Dr. Eduard Valmaseda Castellón, Dr. Rui Figueiredo, Dr. Octavi Camps Font, Dr. Gerard Urrutía Cuchí.  
Facultat de Medicina i Ciències de la Salut de la Universitat de Barcelona.  
L'Hospitalet de Llobregat (España), enero a marzo de 2019.

## 2.2. CALIDAD Y NÚMERO DE PROYECTOS Y CONTRATOS DE INVESTIGACIÓN

Tabla 3. Resumen de la participación en proyectos y contratos de investigación

	Proyectos de investigación competitivos	Con dotación económica	Contratos de cesión	TOTAL
Número	1	6	7	14
Importe económico estimado	38 720 €	187 000 €	170 057 €	395 777 €

### 2.2.1. PROYECTOS DE INVESTIGACIÓN COMPETITIVOS

- 1- Investigador colaborador del proyecto “Evaluación de la toxicidad de la implantoplastia para el tratamiento de la pérdida ósea en implantes dentales”.

Tipo de contrato/Programa: Estatal.

Administración financiadora: Ministerio de Ciencia e Innovación — Instituto de Salud Carlos III (Fondos de Investigación Sanitaria - FIS). Gobierno de España.

Entidades participantes: Instituto de Investigación Biomédica de Bellvitge (IDIBELL).

Número de proyecto: PI20/01596.

Dotación económica: 38 720 €.

Investigadores principales: Eduardo Valmaseda Castellón (IP), Cosme Gay Escoda (CoIP).

Número de investigadores participantes: 4.

Fecha: 1 de enero de 2021 hasta 10 de enero 2022.

## 2.2.2. CONTRATOS DE INVESTIGACIÓN CON DOTACIÓN ECONÓMICA

- 1- Subinvestigador del ensayo clínico multicéntrico (5 países y 18 centros) “Eficacia analgésica de dexketoprofeno trometamol/hidrocloruro de tramadol frente a hidrocloruro de tramadol/paracetamol por vía oral: estudio aleatorizado, doble ciego, controlado con placebo y con comparador activo, de grupos paralelos, en el dolor agudo de moderado a intenso tras la extracción de tercer molar inferior impactado (DEX-TRA-06)”. Ensayo clínico de Fase IIIb.  
Nº Eudra CT: 2015-004152-22.  
Empresa financiadora: Menarini Ricerche S.p.A.  
Dotación económica: 30 000 €.  
Investigador principal: Cosme Gay-Escoda.  
Fecha: Abril 2016 hasta febrero 2017.
  
- 2- Subinvestigador del ensayo clínico multicéntrico (6 países y 36 centros) “A randomized, double-blind, multicenter, placebo- and active comparator-controlled study to evaluate efficacy and safety of MR308 in the treatment of acute pain after third molar tooth extraction (STARDOM1)”. Ensayo clínico de Fase III.  
Protocolo Nº MR308-3501.  
Empresa financiadora: Mundipharma Research.  
Dotación económica aproximada: 17 000 €.  
Investigador principal: David Lam.  
Fecha: Diciembre 2016 hasta enero 2018.

- 3- Investigador colaborador de la “Cátedra Universitat de Barcelona – Avinent”.  
Convenio de colaboración firmado entre la empresa Avinent Implant System S.L.U. y la Universitat de Barcelona que contempla la realización de actividades de formación y de investigación.  
Empresa financiadora: Avinent Implant System S.L.U.  
Dotación económica: 60 000 €.  
Director: Eduardo Valmaseda Castellón.  
Número de investigadores participantes: 8.  
Fecha: Octubre 2019 hasta octubre 2022.
  
- 4- Investigador colaborador de la “Cátedra Universitat de Barcelona – Dentaïd”.  
Convenio de colaboración firmado entre la empresa Dentaïd SL y la Universitat de Barcelona que contempla la implementación de actividades de formación y de investigación.  
Empresa financiadora: Dentaïd SL.  
Dotación económica: 60 000 €.  
Director: Rui Figueiredo.  
Número de investigadores participantes: 8.  
Fecha: Noviembre 2020 hasta octubre 2023.
  
- 5- Investigador colaborador del “Aula Universitat de Barcelona – Inibsa Dental”.  
Convenio de colaboración firmado entre la empresa Inibsa Dental S.L.U. y la Universitat de Barcelona que contempla efectuar actividades de formación y de investigación.  
Empresa financiadora: Inibsa Dental S.L.U.  
Dotación económica: 10 000 €.  
Director: Eduardo Valmaseda Castellón.  
Número de investigadores participantes: 8.  
Fecha: Diciembre 2021 hasta diciembre 2022.

6- Investigador colaborador del proyecto “Evaluación del daño genotóxico de los alineadores dentales. Un estudio observacional prospectivo”.

Tipo de contrato/Programa: Autonómico.

Entidad financiadora: Col·legi d’Odontòlegs i Estomatòlegs de Catalunya.

Entidades participantes: Unidad de Patología Quirúrgica Bucal y Maxilofacial del departamento de Odontoestomatología de la Universitat de Barcelona y la unidad de Mutagénesis del departamento de Genética y de Microbiología de la Universitat Autònoma de Barcelona.

Dotación económica: 10 000 €.

Investigador principal: Eduardo Valmaseda Castellón.

Número de investigadores participantes: 9.

Fecha: Octubre 2022 hasta octubre 2025.



### 2.2.3. CONTRATOS DE CESIÓN Y/O COLABORACIÓN CON EMPRESAS PRIVADAS

- 1- Contrato de cesión firmado entre la Fundació Josep Finestres, la empresa Acteon Medico-Dental Iberica SAU y el Máster de Cirugía Bucal e Implantología Bucofacial de la Universitat de Barcelona para la realización de actividades clínicas, de investigación y docentes con el aparato Piezotome.  
Investigadores: Eduard Valmaseda Castellón, Rui Figueiredo y Octavi Camps Font.  
Dotación económica estimada (en material e instrumental): 6 541 €.  
Fecha: Marzo 2018 hasta marzo 2020
  
- 2- Contrato de cesión firmado entre la Fundació Josep Finestres, la empresa Avinent Implant System S.L.U. y el Máster de Cirugía Bucal e Implantología Bucofacial de la Universitat de Barcelona para efectuar un estudio clínico de las varias conexiones protésicas de los implantes Avinent Ocean.  
Investigadores principales: Eduard Valmaseda Castellón, Rui Figueiredo, Carles Subirà Pifarré y Sergio García Bellosta.  
Dotación económica estimada (en material e instrumental): 27 745 €.  
Fecha: Marzo 2018 hasta diciembre 2019
  
- 3- Contrato de cesión firmado entre la Fundació Josep Finestres, la empresa Avinent Implant System S.L.U. y el Máster de Cirugía Bucal e Implantología Bucofacial de la Universitat de Barcelona para la implementación de un estudio clínico sobre flujo digital en prótesis sobre implantes.  
Investigadores principales: Eduard Valmaseda Castellón, Rui Figueiredo, Carles Subirà Pifarré y Sergio García Bellosta.  
Dotación económica estimada (en material e instrumental): 37 600 €.  
Fecha: Abril 2022 hasta marzo 2023.

- 4- Contrato de cesión firmado entre la Fundació Josep Finestres, la empresa Avinent Implant System S.L.U. y el Máster de Cirugía Bucal e Implantología Bucofacial de la Universitat de Barcelona para hacer un estudio clínico sobre implantes de diámetro ultraestrecho en sector anterior.  
Investigadores principales: Eduard Valmaseda Castellón, Rui Figueiredo, Carles Subirà Pifarré y Sergio García Bellosta.  
Dotación económica estimada (en material e instrumental): 5 310 €.  
Fecha: Enero 2022 hasta febrero 2024.
  
- 5- Contrato de cesión firmado entre la Fundació Josep Finestres, la empresa Nobel Biocare Ibérica SA y el Máster de Cirugía Bucal e Implantología Bucofacial de la Universitat de Barcelona para promover actividades clínicas, de investigación y docentes con el aparato X-Guide.  
Investigadores: Eduard Valmaseda Castellón, Rui Figueiredo y Octavi Camps Font.  
Dotación económica estimada (en material e instrumental): 53 948.77 €.  
Fecha: Noviembre 2022 hasta julio 2023.
  
- 6- Contrato de cesión firmado entre la Fundació Josep Finestres, la empresa Nobel Biocare Services AG y el Máster de Cirugía Bucal e Implantología Bucofacial de la Universitat de Barcelona para llevar a cabo un estudio clínico sobre cirugía guiada navegada en implantología.  
Investigadores: Eduard Valmaseda Castellón, Rui Figueiredo y Octavi Camps Font.  
Dotación económica estimada (en material e instrumental): 36 112.24 €.  
Fecha: Diciembre 2022 hasta diciembre 2025.
  
- 7- Contrato de cesión firmado entre la empresa Avinent Implant System S.L.U., Ortociru SL y Ortodoncia Vilarrasa SL para la realización de un estudio clínico sobre alargamiento coronario mediante férulas quirúrgicas.  
Investigadores principales: Octavi Camps Font y Javier Vilarrasa Sánchez.  
Dotación económica estimada (en material e instrumental): 2 800 €.  
Fecha: Marzo 2023 hasta diciembre 2025

## 2.3. CALIDAD DE LA TRANSFERENCIA DE LOS RESULTADOS

### 2.3.1. TRANSFERENCIA DE CONOCIMIENTO AL SECTOR PRODUCTIVO

- 1- Gerente del proyecto de transferencia tecnológica “Desarrollo de guías quirúrgicas personalizadas para cirugía bucal”.

Tipo: Contrato de transferencia de conocimiento.

Licenciante: Avinent Implant System S.L.U.

Fecha inicio: 01/09/2018 (prorrogación anual automática).

Las actividades desarrolladas por el candidato fueron:

- 1) Liderazgo del proceso de transferencia de conocimiento a la empresa Avinent Implant System S.L.U.
- 2) Negociación de los términos del contrato de transferencia de conocimiento, asegurando la protección de la propiedad intelectual y la conformidad con las regulaciones locales e internacionales.
- 3) Difusión del conocimiento, experiencia y habilidades en la creación y uso de las guías quirúrgicas.
- 4) Coordinación y supervisión de un equipo interdisciplinario de técnicos, ingenieros y ejecutivos de ventas para garantizar una implementación exitosa de las guías quirúrgicas.
- 5) Realización de pruebas clínicas y validaciones de las guías quirúrgicas desarrolladas para garantizar su eficacia y seguridad.
- 6) Soporte postcomercialización y evaluaciones regulares de las guías quirúrgicas.

En el marco del contrato de transferencia de conocimiento se han diseñado, desarrollado y comercializado guías quirúrgicas personalizadas con los siguientes fines:

- Alargamiento coronario.
- Corticotomías.
- Fenestración de caninos incluidos ubicados por palatino.

A continuación, se enumeran los resultados de la actividad investigadora fruto del contrato de transferencia de conocimiento:

- 1) Proyecto de tesis doctoral: referencia 1 del epígrafe 4.1.3.
- 2) Trabajo de final de grado: referencia 4 del epígrafe 4.1.4.
- 3) Publicaciones en revistas científicas indexadas con factor de impacto: referencia 46 del epígrafe 3.1.1.
- 4) Comunicaciones libres: referencias 36, 42 y 48 del epígrafe 3.1.4.2.

## 2.4. PUESTOS DE INVESTIGACIÓN OCUPADOS

- 1- Miembro del grupo de investigación “Patología y Terapéutica Odontológica y Maxilofacial” incluido en el Grupo 5 (Área de Enfermedades inflamatorias, crónicas y degenerativas).

Organismo: Instituto de Investigación Biomédica de Bellvitge (IDIBELL).

Fecha: Desde 2015 hasta la actualidad.

## 2.5. OTROS MÉRITOS RELACIONADOS CON LA ACTIVIDAD INVESTIGADORA

- 1- Primer accésit premio “Juan Perdro Moreno” al póster titulado “Probióticos: posibles aplicaciones en odontopediatría.” Presentado en la 34 reunión de la Sociedad Española de Odontopediatría (SEOP).  
Huelva, España. Junio 2012.
- 2- Premi Simó Virgili 2016 concedido por la Societat Catalana d’Odontologia i Estomatologia de l’Acadèmia de Ciències Mèdiques i de la Salut de Catalunya i de Balears al artículo “Risk factors for postoperative infections after dental implant placement: A case-control study”.  
Barcelona, España. Junio 2016.
- 3- Primer accésit a la comunicació oral de investigación básica titulada “Efecto de la implantoplastia sobre las propiedades mecánicas de implantes de diámetro estrecho según su conexión protésica.” Presentada en el XV Congreso de la Sociedad Española de Cirugía Bucal (SECIB).  
Valencia, España. Noviembre 2017.
- 4- Premio al mejor póster de investigación básica titulado “Resistencia mecánica a la fractura de implantes dentales con conexión hexagonal externa sometidos a implantoplastia y con diferentes ratios corona/implante. Un estudio in vitro.”. Presentado en el XVI Congreso Nacional de la Sociedad Española de Cirugía Bucal (SECIB).  
Palma de Mallorca, España. Noviembre 2018.
- 5- Premio al mejor póster de casos clínicos titulado “Agenésia de la glándula parótida: a propósito de un caso y revisión de la literatura”. Presentado en el XVII Congreso Nacional de la Sociedad Española de Cirugía Bucal (SECIB).  
Sevilla, España. Octubre 2019.

- 6- Premio a la mejor comunicación titulada “Resistencia a la fractura mediante ensayos de fatiga dinámica en implantes de conexión hexagonal interna con implantoplastia.” Presentada en el Symposium Universidades de la Sociedad Española de Cirugía Bucal (SECIB).  
Online. Enero 2021.
- 7- Premio a la mejor comunicación oral de investigación básica titulada “Caracterización fisicoquímica y biológica de las partículas de titanio en aleación obtenidas por implantoplastia.” Presentada en el XVIII Congreso de la Sociedad Española de Cirugía Bucal (SECIB).  
Online. Septiembre 2021.
- 8- Premio al mejor artículo de investigación sobre Cirugía Bucal publicado en 2020 en revista de impacto extranjera concedido por la Sociedad Española de Cirugía Bucal (SECIB) al artículo “Effect of an informative video on anxiety and hemodynamic parameters in patients requiring mandibular third molar extraction: A randomized clinical trial.”.  
Valencia, España. Octubre 2021.
- 9- Premio al mejor artículo publicado en la revista Medicina Oral Patología Oral y Cirugía Bucal en 2020 concedido por la Sociedad Española de Cirugía Bucal (SECIB) al artículo "Short time guided bone regeneration using beta tricalcium phosphate with and without fibronectin. An experimental study in rats.".  
Valencia, España. Octubre 2021.
- 10- Premio al mejor artículo de investigación sobre Cirugía Bucal publicado en 2022 en revista de impacto extranjera concedido por la Sociedad Española de Cirugía Bucal (SECIB) al artículo “Is serum C-terminal telopeptide cross-link of type 1 collagen a reliable parameter for predicting the risk of medication-related osteonecrosis of the jaws? A systematic review and meta-analysis of diagnostic test accuracy.”.  
Barcelona, España. Julio 2022.

- 11- Premio al mejor póster de investigación básica titulada "Caracterización de la superficie de los implantes Iceberg®: un estudio in vitro." Presentado en el XIX congreso de la Sociedad Española de Cirugía Bucal (SECIB).  
Pamplona, España. Septiembre 2022.
- 12- Primer accésit al póster de investigación básica titulado "Microbiota asociada a las pericoronaritis de los terceros molares: Revisión sistemática." Presentado en el XIX congreso de la Sociedad Española de Cirugía Bucal (SECIB).  
Pamplona, España. Septiembre 2022.
- 13- Premi Simó Virgili 2023 concedido por la Societat Catalana d'Odontologia i Estomatologia al artículo "Ion release and local effects of titanium metal particles from dental implants: An experimental study in rats".  
Barcelona, España. Junio 2023.
- 14- Segundo Premi Simó Virgili 2023 concedido por la Societat Catalana d'Odontologia i Estomatologia al artículo "Is serum C-terminal telopeptide cross-link of type 1 collagen a reliable parameter for predicting the risk of medication-related osteonecrosis of the jaws? A systematic review and meta-analysis of diagnostic test accuracy".  
Barcelona, España. Junio 2023.
- 15- Premio al mejor artículo publicado en la revista Medicina Oral Patología Oral y Cirugía Bucal en 2023 concedido por la Sociedad Española de Cirugía Bucal (SECIB) al artículo " Comparison of two different lingual flap advancement techniques and vascular structure identification: a human cadaver study."  
Córdoba, España. Junio 2023.



- 16- Premio al mejor artículo de investigación sobre Cirugía Bucal publicado en 2023 en revista de impacto extranjera concedido por la Sociedad Española de Cirugía Bucal (SECIB) al artículo “Prevalence of periodontitis among patients diagnosed with Marfan syndrome: A cross-sectional study comparing samples of healthy patients.”.  
Córdoba, España. Junio 2023.
- 17- Revisor de diversas revistas científicas internacionales indexadas en el JCR:
- 17.1- Journal of Evidence-Based Dental Practice (1.<sup>er</sup> cuartil)
  - 17.2- Acta Odontologica Scandinavica (3.<sup>er</sup> cuartil)
  - 17.3- Journal of Oral Pathology & Medicine (2.<sup>o</sup> cuartil)
  - 17.4- Journal of Clinical Medicine (1er cuartil)
  - 17.5- Materials (1er cuartil)
  - 17.6- Journal of Zhejiang University SCIENCE B (1.<sup>er</sup> cuartil)
- 18- Participación en el comité científico de varios congresos:
- 18.1- XVI Congreso Nacional de la Sociedad Española de Cirugía Bucal (SECIB) celebrado en Palma de Mallorca del 15 al 17 de noviembre de 2018.
  - 18.2- XVII Congreso Nacional de la Sociedad Española de Cirugía Bucal (SECIB) celebrado en Sevilla del 24 al 26 de octubre de 2019.



# 3. ACTIVIDAD DOCENTE



## 3.1. DEDICACIÓN DOCENTE

### 3.1.1. PUESTOS DOCENTES OCUPADOS Y ACREDITACIONES OBTENIDAS

- 1- Categoría: Profesor asociado 6P  
Organismo: Facultat d'Odontologia, Universitat de Barcelona.  
Departamento de Odontoestomatología.  
Régimen de dedicación: Tiempo parcial (12 horas)  
Fecha de contrato: 01/12/2015  
Fecha de finalización: 14/09/2016
  
- 2- Categoría: Profesor asociado 5P  
Organismo: Facultat de Medicina i Ciències de la Salut, Universitat de Barcelona.  
Departamento de Odontoestomatología.  
Régimen de dedicación: Tiempo parcial (10 horas)  
Fecha de contrato: 15/09/2016  
Fecha de finalización: 31/12/2021
  
- 3- Categoría: Profesor asociado 5P 2.º tipo  
Organismo: Facultat de Medicina i Ciències de la Salut, Universitat de Barcelona.  
Departamento de Odontoestomatología.  
Régimen de dedicación: Tiempo parcial (10 horas)  
Fecha de contrato: 01/01/2022  
Fecha de finalización: 14/09/2024.
  
- 4- Evaluación positiva de la actividad docente e investigadora como Profesor Ayudante Doctor por la Agencia Nacional de Evaluación de la Calidad y Acreditación (ANECA).  
Expediente 2022/12066  
Fecha: 22 de febrero del 2023.

- 5- Evaluación positiva de la actividad docente e investigadora como Profesor Contratado Doctor por la Agencia Nacional de Evaluación de la Calidad y Acreditación (ANECA).

Expediente 2022/12065

Fecha: 22 de febrero del 2023.

### 3.1.2. ACTIVIDAD DOCENTE REALIZADA

#### 3.1.2.1. DOCENCIA DE GRADO

1- Curso 2015-2016:

**Grado en Odontología (191 horas de docencia).**

Asignatura: Cirugía Bucal (prácticas de laboratorio).

Organismo: Universitat de Barcelona.

Centro: Facultat d'Odontologia.

Asignatura: Cirugía Bucal Clínica e Implantología (clase teórica + prácticas clínicas).

Organismo: Universitat de Barcelona.

Centro: Facultat d'Odontologia.

Asignatura: Cirugía Bucal Infantil (prácticas clínicas).

Organismo: Universitat de Barcelona.

Centro: Facultat d'Odontologia.

2- Curso 2016-2017:

**Grado en Odontología (149 horas de docencia).**

Asignatura: Cirugía Bucal Clínica e Implantología (clase teórica + prácticas clínicas).

Organismo: Universitat de Barcelona.

Centro: Facultat de Medicina i Ciències de la Salut.

Asignatura: Cirugía Maxilofacial (prácticas clínicas).

Organismo: Universitat de Barcelona.

Centro: Facultat de Medicina i Ciències de la Salut.

Asignatura: Trabajo de final de grado (tutor de 2 alumnos).

Organismo: Universitat de Barcelona.

Centro: Facultat de Medicina i Ciències de la Salut.

3- Curso 2017-2018:

**Grado en Odontología (149 horas de docencia).**

Asignatura: Cirugía Maxilofacial (coordinación).

Organismo: Universitat de Barcelona.

Centro: Facultat de Medicina i Ciències de la Salut.

Asignatura: Análisis y Preparación de Trabajos Científicos en Odontología (clases teóricas).

Organismo: Universitat de Barcelona.

Centro: Facultat de Medicina i Ciències de la Salut.

Asignatura: Cirugía Bucal Clínica e Implantología (clases teóricas + prácticas clínicas).

Organismo: Universitat de Barcelona.

Centro: Facultat de Medicina i Ciències de la Salut.

Asignatura: Trabajo de final de grado (tutor de 1 alumno).

Organismo: Universitat de Barcelona.

Centro: Facultat de Medicina i Ciències de la Salut.

4- Curso 2018-2019:

**Grado en Odontología (160 horas de docencia).**

Asignatura: Cirugía Maxilofacial (coordinación).

Organismo: Universitat de Barcelona.

Centro: Facultat de Medicina i Ciències de la Salut.

Asignatura: Cirugía Bucal Clínica e Implantología (clases teóricas + prácticas clínicas).

Organismo: Universitat de Barcelona.

Centro: Facultat de Medicina i Ciències de la Salut.



Asignatura: Trabajo de final de grado (tutor de 1 alumno).

Organismo: Universitat de Barcelona.

Centro: Facultat de Medicina i Ciències de la Salut.

5- Curso 2019-2020:

**Grado en Odontología (148 horas de docencia).**

Asignatura: Cirugía Maxilofacial (coordinación + clases teóricas).

Organismo: Universitat de Barcelona.

Centro: Facultat de Medicina i Ciències de la Salut.

Asignatura: Cirugía Bucal Clínica e Implantología (prácticas clínicas).

Organismo: Universitat de Barcelona.

Centro: Facultat de Medicina i Ciències de la Salut.

Asignatura: Trabajo de final de grado (tutor de 1 alumno).

Organismo: Universitat de Barcelona.

Centro: Facultat de Medicina i Ciències de la Salut.

6- Curso 2020-2021:

**Grado en Odontología (148 horas de docencia).**

Asignatura: Cirugía Maxilofacial (coordinación + clases teóricas).

Organismo: Universitat de Barcelona.

Centro: Facultat de Medicina i Ciències de la Salut.

Asignatura: Cirugía Bucal Clínica e Implantología (prácticas clínicas).

Organismo: Universitat de Barcelona.

Centro: Facultat de Medicina i Ciències de la Salut.

Asignatura: Trabajo de final de grado (tutor de 1 alumno).

Organismo: Universitat de Barcelona.

Centro: Facultat de Medicina i Ciències de la Salut.

7- Curso 2021-2022:

**Grado en Odontología (148 horas de docencia).**

Asignatura: Cirugía Maxilofacial (coordinación + clases teóricas).

Organismo: Universitat de Barcelona.

Centro: Facultat de Medicina i Ciències de la Salut.

Asignatura: Cirugía Bucal Clínica e Implantología (prácticas clínicas).

Organismo: Universitat de Barcelona.

Centro: Facultat de Medicina i Ciències de la Salut.

8- Curso 2022-2023:

**Grado en Odontología (150 horas de docencia).**

Asignatura: Cirugía Bucal (coordinación).

Organismo: Universitat de Barcelona.

Centro: Facultat de Medicina i Ciències de la Salut.

Asignatura: Cirugía Maxilofacial (coordinación + clases teóricas).

Organismo: Universitat de Barcelona.

Centro: Facultat de Medicina i Ciències de la Salut.

Asignatura: Cirugía Bucal Clínica e Implantología (prácticas clínicas).

Organismo: Universitat de Barcelona.

Centro: Facultat de Medicina i Ciències de la Salut.

Asignatura: Trabajo de final de grado (tutor de 1 alumno).

Organismo: Universitat de Barcelona.

Centro: Facultat de Medicina i Ciències de la Salut.

9- Curso 2023-2024:

**Grado en Odontología (150 horas de docencia).**

Asignatura: Cirugía Bucal (coordinación).

Organismo: Universitat de Barcelona.

Centro: Facultat de Medicina i Ciències de la Salut.

Asignatura: Cirugía Maxilofacial (coordinación + clases teóricas).

Organismo: Universitat de Barcelona.

Centro: Facultat de Medicina i Ciències de la Salut.

Asignatura: Cirugía Bucal Clínica e Implantología (prácticas clínicas).

Organismo: Universitat de Barcelona.

Centro: Facultat de Medicina i Ciències de la Salut.

Asignatura: Trabajo de final de grado (tutor de 1 alumno).

Organismo: Universitat de Barcelona.

Centro: Facultat de Medicina i Ciències de la Salut.

### 3.1.2.2. DOCENCIA DE POSTGRADO

- 1- Profesor del Máster de Cirugía Bucal e Implantología Bucofacial.  
Director: Eduard Valmaseda Castellón.  
Organismo: Universitat de Barcelona.  
Centro: Facultat de Medicina i Ciències de la Salut.  
Fecha: 01/12/2015 hasta la actualidad.
  
- 2- Profesor del Máster Universitario en Cirugía Bucal.  
Director: Cosme Gay Escoda.  
Organismo: European Foundation for Health Research and Education (EFHRE Institutes).  
Centro: Fundació Privada Catalana per a la Salut Oral (FUCSO).  
Fecha: Desde el año 2018 hasta 2022.
  
- 3- Profesor del Máster de Láser en Odontología (European Master Degree in Oral Laser Applications).  
Directores: Antoni España Tost y Josep Arnabat Domínguez.  
Organismo: Universitat de Barcelona.  
Centro: Facultat de Medicina i Ciències de la Salut.  
Fecha: Desde el año 2019 hasta la actualidad.

### 3.1.3. DIRECCIÓN DE TESIS DOCTORALES

- 1- Codirector del proyecto de tesis doctoral:  
Título: Corticotomías mínimamente invasivas para acelerar el movimiento dentario.  
Autora: María Lara Muros.  
Dirección: Eduard Valmaseda Castellón y Octavi Camps Font.  
Programa: Medicina e Investigación Traslacional.  
Organismo: Universitat de Barcelona.  
Centro: Facultat de Medicina i Ciències de la Salut.  
Fecha prevista de lectura: 2024/2025.
  
- 2- Codirector del proyecto de tesis doctoral:  
Título: Influència de l'edat en el risc i pronòstic de les lesions nervioses del nervi dentari inferior després de l'extracció de tercers molars inferiors.  
Autora: Judith Soler Capdevila.  
Dirección: Eduard Valmaseda Castellón y Octavi Camps Font.  
Programa: Medicina e Investigación Traslacional.  
Organismo: Universitat de Barcelona.  
Centro: Facultat de Medicina i Ciències de la Salut.  
Fecha prevista de lectura: 2025/2026.

### 3.1.4. DIRECCIÓN DE TRABAJOS DE FINAL DE GRADO (TFG)

- 1- Director del trabajo de final de grado (TFG):  
Título: Resultats de la cirurgia ressectiva i regenerativa en el tractament de la pèrdua òssia periimplantària.  
Autora: Georgina Roselló Casagran.  
Dirección: Octavi Camps Font.  
Organismo: Universitat de Barcelona.  
Centro: Facultat de Medicina i Ciències de la Salut.  
Fecha de lectura: Junio 2017.  
Calificación: 8.2
  
- 2- Director del trabajo de final de grado (TFG):  
Título: Influència del disseny de la incisió en l'extensió del penjall: un estudi in vitro.  
Autor: Bassel Traboulsi Garet.  
Dirección: Octavi Camps Font.  
Organismo: Universitat de Barcelona.  
Centro: Facultat de Medicina i Ciències de la Salut.  
Fecha de lectura: Junio 2017.  
Calificación: 10 (Matrícula de honor)
  
- 3- Director del trabajo de final de grado (TFG):  
Título: Influència de la implantoplàstia en l'ajust implanto-protètic: un estudi pilot.  
Autor: Albert Lecina Jové.  
Dirección: Octavi Camps Font.  
Organismo: Universitat de Barcelona.  
Centro: Facultat de Medicina i Ciències de la Salut.  
Fecha de lectura: Junio 2018.  
Calificación: 8.6

- 4- Director del trabajo de final de grado (TFG):  
Título: Accuracy assessment of computer-guided Piezocision: An in vitro study.  
Autora: María Lara Muros.  
Dirección: Octavi Camps Font.  
Organismo: Universitat de Barcelona.  
Centro: Facultat de Medicina i Ciències de la Salut.  
Fecha de lectura: Junio 2019.  
Calificación: 9.5 (Matrícula de honor)
- 5- Director del trabajo de final de grado (TFG):  
Título: Accuracy of computer assisted surgery in orthodontic miniscrews insertion: a systematic review and meta-analysis.  
Autora: Margalida Santmartí Oliver.  
Dirección: Octavi Camps Font.  
Organismo: Universitat de Barcelona.  
Centro: Facultat de Medicina i Ciències de la Salut.  
Fecha de lectura: Junio 2020.  
Calificación: 9.1
- 6- Director del trabajo de final de grado (TFG):  
Título: Influencia de la edad en el riesgo de lesiones nerviosas permanentes secundarias a la extracción de terceros molares inferiores.  
Autora: Laura López Ponte.  
Dirección: Octavi Camps Font.  
Organismo: Universitat de Barcelona.  
Centro: Facultat de Medicina i Ciències de la Salut.  
Fecha de lectura: Junio 2022.  
Calificación: 9.3

7- Director del trabajo de final de grado (TFG):

Título: Precisión de la cirugía guiada dinámica comparada con la cirugía a mano alzada en implantología bucal. Un ensayo clínico aleatorizado.

Autora: Adriana Rodríguez Granadillo.

Dirección: Octavi Camps Font.

Organismo: Universitat de Barcelona.

Centro: Facultat de Medicina i Ciències de la Salut.

Fecha de lectura: Junio 2023.

Calificación: 9.3



## 3.2. CALIDAD DE LA ACTIVIDAD DOCENTE

### 3.2.1. EVALUACIONES DE LA ACTIVIDAD DOCENTE

Según la normativa de la Universitat de Barcelona, un profesor asociado no puede solicitar la evaluación de su actividad docente. Por este motivo, se adjuntan los certificados emitidos por el departamento de Odontoestomatología y por el Vicerrectorado de Política Docente en los que se especifica que la valoración global de la actividad docente del candidato es positiva. Además, se facilitan las encuestas de opinión anónimas del alumnado sobre la actuación del profesorado disponibles (cursos académicos 2016/2017 y 2017/2018).

#### Encuestas de satisfacción del alumnado

	Curso 2016/2017*		Curso 2017/2018†	
	Valoración individual	Promedio titulación	Valoración individual	Promedio titulación
1. En general, estoy satisfecho/a con la actividad docente llevada a cabo por el profesor/a de la asignatura	8.4	6.47	9	6.68
2. Mantiene un buen clima de comunicación y relación con los estudiantes.	8.2	6.64	9.2	6.85
3. Transmite con claridad los procedimientos prácticos.	9	6.48	9.4	6.8
4. Ha cumplido adecuadamente con sus tareas como docente, en cuanto a asistencia, entrega de calificaciones, resolución de dudas, disponibilidad...	8.6	7.00	9.2	7.39

\* Grupo 3 de las prácticas preclínicas de la asignatura Cirugía Bucal (n = 5).

† Grupo E1 de las prácticas clínicas de la asignatura Cirugía Bucal Clínica e Implantología (n = 10).

### 3.2.2. GRUPOS DE INNOVACIÓN DOCENTE

- 1- Título: Grup d'innovació docent d'aprenentatge clínic (GIDAC)  
Tipo: Grupo de Innovación Docente Consolidado (GIDC).  
Coordinador: Eduard Valmaseda Castellón.  
Programa: Proyectos de innovación y mejora docente.  
Referencia: GINDOC-UB/181.  
Organismo: Universitat de Barcelona  
Entidades participantes: Universitat de Barcelona.  
Número de integrantes: 13.  
Duración: Desde el año 2020 hasta la actualidad.
  
- 2- Título: Red d'Innovació Docent Interuniversitaria de Cirurgia Bucal (RiDi-CB)  
Tipo: Grupo de Innovación Docente (GID).  
Coordinadora: María Ángeles Sánchez Garcés.  
Programa: Proyectos de innovación y mejora docente.  
Referencia: GINDO-UB/183.  
Organismo: Universitat de Barcelona.  
Entidades participantes: Universitat de Barcelona, Universidad Complutense de Madrid, Universidad de Sevilla, Universidad de Santiago de Compostela, Universidad de Granada, Universitat de València.  
Número de integrantes: 19.  
Duración: Desde el año 2021 hasta la actualidad.

### 3.2.3. PROYECTOS DE INNOVACIÓN Y MEJORA DOCENTE

- 1- Título: Team-Based Learning (TBL) aplicat a l'aprenentatge de la Implantologia bucal (Aula inversa).  
Coordinador del proyecto: Rui Figueiredo.  
Referencia proyecto: 2018PID-UB/B38.  
Marco: Proyecto institucional de fomento de la calidad docente (RIMDA) en el Campus Bellvitge.  
Organismo: Universitat de Barcelona.  
Centro: Facultat de Medicina i Ciències de la Salut.  
Fecha inicio: 5 de febrero 2018.  
Fecha finalización: 19 de julio 2019.
  
- 2- Título: Aula inversa de diagnòstic i indicacions de l'exodòncia quirúrgica de les terceres molars incloses (3Ms).  
Coordinadora del proyecto: María Ángeles Sánchez Garcés.  
Referencia proyecto: 2020PID-UB/002.  
Marco: Programa de Recerca, Millora i Innovació en la Docència i l'Aprenentatge (RIMDA).  
Organismo: Universitat de Barcelona.  
Centro: Facultat de Medicina i Ciències de la Salut.  
Fecha inicio: 1 de enero 2020.  
Fecha finalización: 31 de diciembre 2020.
  
- 3- Título: Uso de simuladores de realidad virtual para el desarrollo de las destrezas en la implantología bucal.  
Coordinadores del proyecto: Berta García Mira y David Peñarrocha Oltra.  
Referencia proyecto: UV-SFPIE\_PID-2077146.  
Dotación económica: 150 €  
Marco: Desenvolupament de projectes d'innovació educativa curso 2022/2023.  
Organismo: Universitat de València.  
Centro: Facultat de Medicina i Odontologia.  
Fecha inicio: 5 de septiembre 2022.  
Fecha finalización: 31 de julio 2023.

- 4- Títol: Portafoli electrònic de casos clínics en Cirurgia Bucal i Implantologia.  
Coordinador del proyecto: Rui Figueiredo.  
Referencia proyecto: 2022PID-UB/022.  
Marco: Programa de Recerca, Millora i Innovació en la Docència i l'Aprenentatge (RIMDA).  
Organismo: Universitat de Barcelona.  
Centro: Facultat de Medicina i Ciències de la Salut.  
Fecha inicio: 1 de septiembre 2022.  
Fecha finalización: 31 de octubre 2024.
- 5- Títol: Avaluació continua de les pràctiques clíniques mitjançant rúbriques i diari reflexiu.  
Coordinador del proyecto: Eduard Valmaseda Castellón.  
Referencia proyecto: 2022PMD-UB/009.  
Marco: Programa de Recerca, Millora i Innovació en la Docència i l'Aprenentatge (RIMDA).  
Organismo: Universitat de Barcelona.  
Centro: Facultat de Medicina i Ciències de la Salut.  
Fecha inicio: 1 de septiembre 2022.  
Fecha finalización: 1 de marzo 2024.
- 6- Títol: Introducció del role-playing per a la millora de la capacitat comunicativa.  
Coordinador del proyecto: Octavi Camps Font.  
Referencia proyecto: 2022PID-UB/025.  
Marco: Programa de Recerca, Millora i Innovació en la Docència i l'Aprenentatge (RIMDA).  
Organismo: Universitat de Barcelona.  
Centro: Facultat de Medicina i Ciències de la Salut.  
Fecha inicio: 19 de septiembre 2022.  
Fecha finalización: 23 de diciembre 2023.

### 3.3. CALIDAD DE LA FORMACIÓN DOCENTE

El candidato ha realizado un máster en Docencia Universitaria para Profesorado Novel (60 créditos ECTS) durante los cursos 2019/2020 y 2020/2021 en el Instituto de Desarrollo Profesional (IDP-ICE) de la Universitat de Barcelona. Esta actividad incluyó formación específica en los campos de conversión de planificación y organización docente; metodologías docentes y de evaluación del aprendizaje; mejora e innovación docente; redacción y preparación de proyectos de innovación docente entre otros.

**Nota: Este mérito también se menciona en el apartado de formación académica.**

#### 3.3.1. ELABORACIÓN DE MATERIALES DOCENTES

- 1- Título del libro: Tendencias educativas emergentes en Ciencias de la Salud y Enfermería.  
Editores: Ana Quintero Cabello, Julio Oliva Contero.  
Editorial: Dickinson S.L.  
Lugar y fecha: Madrid (España), 2022.  
I.S.B.N.: 978-84-1122-493-2  
Coautor del capítulo: Introducción del role-playing para la mejora de la capacidad comunicativa en los estudiantes de Odontología (Páginas 300-320).  
Autores: Octavi Camps Font, Alba Sánchez Torres, María Ángeles Sánchez Garcés.
  
- 2- Artículo: *Role-playing* para la mejora de las habilidades comunicativas en estudiantes de grado de Odontología. Un ensayo clínico no aleatorizado  
Autores: Camps Font O, Sánchez Torres A, Sanmartí García G, Abad Sánchez D, Toledano Serrabona J, Figueiredo R, Valmaseda Castellón E, Sánchez Garcés MA.  
Revista: Revista de la Fundación Educación Médica.  
Referencia: FEM. 2023;26 (Supl 1):S69-S75.  
Autoría preferente (1.º firmante).

### 3.3.2. PARTICIPACIÓN EN CONGRESOS/JORNADAS ORIENTADOS A LA FORMACIÓN DOCENTE UNIVERSITARIA

Tabla 4. Resumen de la participación en congresos, jornadas, conferencias, seminarios y cursos

Ponencias Invitadas	Comunicaciones libres	Pósters
4	7	4

#### 3.3.2.1. PONENCIAS INVITADAS

- 1- Título: Encuestas digitales en Cirugía Bucal.  
Ponentes: Amparo Aloy Prósper y Octavi Camps Font.  
Lugar: 5a Reunión de la Asociación Española de Profesores Universitarios de Cirugía Bucal (AEPUCIB). Valencia, España.  
Ámbito: Nacional.  
Fecha: 29 de noviembre de 2019.
- 2- Título: Recogida de datos procedentes de una historia clínica (datos en la nube). BigMouth.  
Ponentes: Miguel Padial Molina y Octavi Camps Font.  
Lugar: 7a Reunión de la Asociación Española de Profesores Universitarios de Cirugía Bucal (AEPUCIB) COVID-19. Online.  
Ámbito: Nacional.  
Fecha: 18 de junio de 2021.
- 3- Título: Role-playing en Cirugía Bucal.  
Ponente: Octavi Camps Font.  
Lugar: VIII Reunión de la Asociación Española de Profesores Universitarios de Cirugía Bucal (AEPUCIB). Madrid, España.  
Ámbito: Nacional.  
Fecha: 4 de noviembre de 2022.

4- Título: Nuevas tecnologías en cirugía bucal e implantología: ¿qué enseñar a los alumnos?

Ponente: Octavi Camps Font.

Lugar: IX Reunión de la Asociación Española de Profesores Universitarios de Cirugía Bucal (AEPUCIB). Madrid, España.

Ámbito: Nacional.

Fecha: 24 de noviembre de 2023.

### 3.3.2.2. COMUNICACIONES LIBRES

- 1- Título: Asignaturas quirúrgicas de las facultades españolas de odontología durante la COVID-19. Herramientas de enseñanza on-line.  
Autores: Torres Lagares D, Camps Font O, Gutiérrez Corrales A, Sánchez Garcés MA.  
Lugar: XVII Foro Internacional sobre la Evaluación de la Calidad de la Investigación y de la Educación Superior (FECIES). Online.  
Ámbito: Internacional.  
Fecha: 25 al 27 de noviembre de 2020.
  
- 2- Título: Metodología docente de las aulas invertidas.  
Autores: Toledano Serrabona J, Camps Font O, Gay Escoda C, Sánchez Garcés MA.  
Lugar: 7a Reunión de la Asociación Española de Profesores Universitarios de Cirugía Bucal (AEPUCIB) COVID-19. Online.  
Ámbito: Nacional.  
Fecha: 18 de junio de 2021.
  
- 3- Título: Introducción del role-playing para la mejora de la capacidad comunicativa. Estudio piloto.  
Autores: Camps Font O, Sánchez Torres A, Figueiredo R, Sánchez Garcés MA.  
Lugar: I Congreso Internacional sobre tendencias educativas en enfermería y Ciencias de la Salud. Online.  
Ámbito: Internacional.  
Fecha: 14 y 15 de julio de 2022.
  
- 4- Título: Validez y fiabilidad de la versión española de la medida de la empatía relacional y de consulta (CARE) en estudiantes de Odontología: Un estudio transversal.  
Autores: Sánchez Torres A, Camps Font O, Figueiredo R, Valmaseda Castellón E.  
Lugar: VIII Reunión de la Asociación Española de Profesores Universitarios de Cirugía Bucal (AEPUCIB). Madrid, España.  
Ámbito: Nacional.  
Fecha: 4 de noviembre de 2022.



- 5- Título: Implementación de un porfolio electrónico de casos clínicos en Cirugía Bucal e Implantología.  
Autores: Toledano Serrabona J, Sánchez Garcés MA, Sánchez Torres A, Camps Font O, García García M, García Mira B, Valmaseda Castellón E, Figueiredo R.  
Lugar: VIII Reunión de la Asociación Española de Profesores Universitarios de Cirugía Bucal (AEPUCIB). Madrid, España.  
Ámbito: Nacional.  
Fecha: 4 de noviembre de 2022.
- 6- Título: Evaluación continua de las prácticas clínicas mediante rúbricas y diario reflexivo.  
Autores: Valmaseda Castellón E, Figueiredo R, García García M, Sánchez Torres A, Camps Font O, Sánchez Garcés MA.  
Lugar: VIII Reunión de la Asociación Española de Profesores Universitarios de Cirugía Bucal (AEPUCIB). Madrid, España.  
Ámbito: Nacional.  
Fecha: 4 de noviembre de 2022.
- 7- Título: Role-playing para la mejora de las habilidades comunicativas.  
Autores: Camps Font O, Sánchez Torres A, Sanmartí García G, Abad Sánchez D, Toledano Serrabona J, Figueiredo R, Valmaseda Castellón E, Sánchez Garcés MA.  
Lugar: XI Trobada de Professorat de Ciències de la Salut. Santa Coloma de Gramanet, España.  
Ámbito: Nacional.  
Fecha: 1 a 3 de febrero de 2023.

- 8- Título: Experiencia docente y opinión del estudiante sobre el aula invertida de diagnóstico e indicación de la extracción de los terceros molares.
- Autores: Toledano Serrabona J, Camps Font O, Sánchez Torres A, Figueiredo R, Valmaseda Castellón E, Gay Escoda C, Sánchez Garcés MA.
- Lugar: IX Reunión de la Asociación Española de Profesores Universitarios de Cirugía Bucal (AEPUCIB). Madrid, España.
- Ámbito: Nacional.
- Fecha: 24 de noviembre de 2023.

### 3.3.2.3. PÓSTERS

- 1- Título: Critically Appraised Topics as a method to facilitate evidence-based practice in dentistry.  
Autores: Camps-Font O, Sánchez-Garcés MA, Figueiredo R, Valmaseda-Castellón E.  
Lugar: 42<sup>nd</sup> Annual Scientific Meeting of Association for Dental Education in Europe (ADEE). Barcelona, España.  
Ámbito: Internacional.  
Fecha: 24 al 26 de agosto de 2016.
  
- 2- Título: Evaluacion de la administracion de anestesia local entre estudiantes de la Universitat de Barcelona: un estudio transversal.  
Autores: Toledano Serrabona J, Arnabat Domínguez J, Gay Escoda C, Sánchez Garcés MA, Guijarro Baude A, Camps Font O.  
Lugar: I Congreso Internacional de Innovación Docente e Investigación en Educación Superior: Un reto para las Áreas de Conocimiento. Madrid, España.  
Ámbito: Internacional.  
Fecha: 20 al 22 de noviembre de 2019.
  
- 3- Título: Aula inversa de diagnòstic i indicacions de l'exodòncia quirúrgica de les terceres molars incloses (3Ms). Descripció de l'experiència docent i resultats.  
Autores: Sánchez Garcés MA, Camps Font O, Sánchez Torres A, Toledano Serrabona J.  
Lugar: XI Trobada de Professorat de Ciències de la Salut. Santa Coloma de Gramanet, España.  
Ámbito: Nacional.  
Fecha: 1 a 3 de febrero de 2023.

4- Título: Mejora de la capacidad reflexiva en estudiantes de Cirugía Bucal Clínica e Implantología mediante el portafolio digital.

Autores: Sánchez Torres A, Camps Font O, Figueiredo R, Valmaseda Castellón E.

Lugar: XI Trobada de Professorat de Ciències de la Salut. Santa Coloma de Gramanet, España.

Ámbito: Nacional.

Fecha: 1 a 3 de febrero de 2023.

### 3.3.3. ASISTENCIA A CURSOS, CONGRESOS O JORNADAS ORIENTADOS A LA FORMACIÓN DOCENTE UNIVERSITARIA

- 1- 42<sup>nd</sup> Annual Scientific Meeting of Association for Dental Education in Europe.  
Association for Dental Education in Europe.  
Facultat de Medicina i Ciències de la Salut. L'Hospitalet de Llobregat, España.  
Fecha: 24 al 26 de agosto de 2016.
  
- 2- Reunión de Profesores Responsables de la Docencia de Cirugía Bucal.  
Unidad de Docencia, Investigación y Transferencia en Cirugía Bucal de Sevilla (UDIT-CBS).  
Sevilla.  
Fecha: 22 de septiembre de 2017.
  
- 3- Avaluar amb el Campus Virtual UB: un món de possibilitats. (20 horas)  
Institut de Desenvolupament Professional de la Universitat de Barcelona.  
Online.  
Fecha: 13 de octubre al 26 de noviembre de 2020.
  
- 4- Introducció a les analítiques de l'aprenentatge al Campus Virtual-UB per a la millora docent. (10 horas)  
Institut de Desenvolupament Professional de la Universitat de Barcelona.  
Online.  
Fecha: 17 al 30 de noviembre de 2020.
  
- 5- VIII Reunión de la Asociación Española de Profesores Universitarios de Cirugía Bucal.  
Facultad de Odontología de la Universidad Complutense de Madrid. Madrid, España.  
Fecha: 4 de noviembre de 2022.

- 6- XI Trobada de Professorat de Ciències de la Salut.  
Campus de l'Alimentació de Torribera de la Universitat de Barcelona. Santa Coloma de Gramanet, España.  
Fecha: 1 a 3 de febrero de 2023.
  
- 7- IX Reunión de la Asociación Española de Profesores Universitarios de Cirugía Bucal.  
Facultad de Odontología de la Universidad Complutense de Madrid. Madrid, España.  
Fecha: 24 de noviembre de 2023.

### 3.4. OTROS MÉRITOS RELACIONADOS CON LA ACTIVIDAD DOCENTE

- 1- Tribunal de tesis doctoral. Evaluador y vocal suplente.  
Institución: Facultat de Medicina i Odontologia. Universitat de València.  
Título: Análisis de la cirugía guiada en pacientes rehabilitados mediante implantes en extremos distales libres. Férulas analógicas vs digitales.  
Doctorando: José Carlos Balaguer Martí.  
Fecha: 27 de junio de 2022.
  
- 2- Tribunal de tesis doctoral. Evaluador y vocal suplente.  
Institución: Facultat de Medicina i Odontologia. Universitat de València.  
Título: Estudio de la velocidad de curación ósea tras la realización de la cirugía periapical mediante la tomografía computarizada de haz cónico.  
Doctoranda: María Amparo Ramis Alario.  
Fecha: 27 de junio de 2022.
  
- 3- Premio a la mejor comunicación oral por el trabajo “Evaluación continua de las prácticas clínicas mediante rúbricas y diario reflexivo.” Presentada en la VIII Reunión de la Asociación Española de Profesores Universitarios de Cirugía Bucal (AEPUCIB).  
Madrid, España. 4 de noviembre de 2022.
  
- 4- Premio Coloma Barber a la mejor comunicación oral por el trabajo “Role-playing per a la millora de les habilitats comunicatives.” Presentada en la XI Trobada de Professorat de Ciències de la Salut.  
Santa Coloma de Gramanet, España. Febrero 2023.
  
- 5- Tribunal de tesis doctoral. Evaluador y vocal.  
Institución: Facultat de Medicina i Odontologia. Universitat de València.  
Título: Estudio volumétrico de la cresta ósea infracigomática mediante tomografía computarizada de haz cónico.  
Doctoranda: Carolina Rojo Sanchís.  
Fecha: 27 de junio de 2022.

- 6- Mentor de un alumno del Máster en Docencia Universitaria para Profesorado Novel.

Institución: Universitat de Barcelona.

Centro: Institut de Desenvolupament Professional (IDP).

Alumno: Jorge Toledano Serrabona (profesor asociado UB).

Fecha: 2019-2021.

- 7- Premio ex-aequo a la mejor comunicación oral por el trabajo “Evaluación continua de las prácticas clínicas mediante rúbricas y diario reflexivo.” Presentada en la IX Reunión de la Asociación Española de Profesores Universitarios de Cirugía Bucal (AEPUCIB).

Madrid, España. 24 de noviembre de 2022.



# 4. ACTIVIDAD PROFESIONAL



#### 4.1. PUESTOS OCUPADOS Y DEDICACIÓN

- 1- Odontólogo de libre ejercicio con dedicación enfocada a las áreas de la cirugía bucal, implantología y periodoncia desde agosto de 2011 hasta la actualidad en diversos centros privados.

Con el objetivo de acreditar el período mínimo de 24 meses de desvinculación académica de la universidad convocante, el candidato aporta la siguiente documentación:

- Informe de vida laboral actualizado en fecha de 15 de octubre 2023.
- Certificado de colegiación del Col·legi Oficial d'Odontòlegs i Estomatòlegs de Catalunya.
- Certificado de relación laboral con 4 clínicas dentales y/o centros sanitarios.

## 4.2. OTROS MÉRITOS RELACIONADOS CON LA ACTIVIDAD PROFESIONAL

- 1- Asesoramiento técnico y científico a la empresa Avinent Implant System S.L.U. en el campo de la implantología dental y restauraciones protéticas durante 2023.

# 5. FORMACIÓN ACADÉMICA



## 5.1. TITULACIÓN UNIVERSITARIA

Título: Licenciado en Odontología.

Centro: Facultat d'Odontologia. Universitat de Barcelona.

Fecha expedición: 04/04/2013 (duplicado del expedido en fecha 18/07/2011).

Nota media del expediente: 3.03/4 (9.0/10)

Premio extraordinario de Licenciatura concedido a propuesta de la comisión académica de la Facultat d'Odontologia de la Universitat de Barcelona.

## 5.2. TESIS DOCTORAL

Título: Efecto del diseño de la conexión implantoprotésica y la implantoplastia en el comportamiento clínico, radiológico y mecánico de los implantes dentales.

Directores: Prof. Dr. Cosme Gay Escoda y Prof. Dr. Eduard Valmaseda Castellón.

Programa de doctorado “Medicina e Investigación Traslacional”.

Organismo: Universitat de Barcelona.

Centro: Facultat de Medicina i Ciències de la Salut.

Fecha expedición: 18/02/2022.

Calificación: Sobresaliente Cum Laude.

El candidato recibió una ayuda de la Facultat de Medicina i Ciències de la Salut de la Universitat de Barcelona para realizar la tesis doctoral. Este mérito se detalla en el punto 2 del epígrafe 6.4.



### 5.3. OTROS TÍTULOS DE POSTGRADO

- 1- Título: Diploma de Postgrau en Cirurgia Bucal i Implantologia Bucofacial.  
Organismo: Universitat de Barcelona.  
Centro: Facultat d'Odontologia.  
Número de cursos académicos: 1 (2012/2013).  
Número de créditos ECTS: 60.  
Calificación: 10/10 (Matrícula de Honor).  
Fecha expedición: 4 de febrero de 2014.
  
- 2- Título: Máster en Cirurgia Bucal i Implantologia Bucofacial.  
Organismo: Universitat de Barcelona.  
Centro: Facultat d'Odontologia.  
Número de cursos académicos: 3 (edición 2012/2015).  
Número de créditos ECTS: 180.  
Calificación: 10/10 (Matrícula de Honor).  
Fecha expedición: 3 de julio de 2017.
  
- 3- Título: Máster en Metodología de la Investigación en Ciencias de la Salud.  
Organismo: Universitat Autònoma de Barcelona.  
Centro: Laboratori d'Estadística Aplicada i de Modelització.  
Número de cursos académicos: 4 (edición 2015/2019).  
Número de créditos ECTS: 63.  
Calificación: 9.2/10 (Excelente).  
Fecha expedición: 1 de octubre de 2019.
  
- 4- Título: Máster en Docencia Universitaria para Profesorado Novel.  
Organismo: Universitat de Barcelona.  
Centro: Instituto de Desarrollo Profesional (IDP-ICE).  
Número de cursos académicos: 2 (edición 2019/2021).  
Número de créditos ECTS: 60.  
Calificación: 9.4/10.  
Fecha expedición: 1 de febrero de 2022.

5- Título: Máster en Online de Periodoncia e Implantología.  
Organismo: Periozentrum y Università degli Studi de Padova.  
Centro: Periozentrum Academy.  
Número de cursos académicos: 2 (edición 2021/2023).  
Calificación: Apto.  
Fecha expedición: 1 de octubre de 2023.

6- Título: Postgrado en Prótesis y Rehabilitación Oral.  
Organismo: Societat Catalana d'Odontologia i Estomatologia.  
Centro: Societat Catalana d'Odontologia i Estomatologia.  
Número de cursos académicos: 1 (edición 2023/2024).

## 5.4. AYUDAS Y BECAS

- 1- Beca Initium de desarrollo profesional para jóvenes dentistas.  
Tipo: Predoctoral.  
Entidad financiadora: Nobel Biocare Ibérica.  
Importe económico aproximado: 7 000 €.  
Fecha: 11 de julio de 2013.
  
- 2- XX convocatòria d'ajuts per a estudiants de doctorat i postgrau de la Facultat de Medicina i Ciències de la Salut.  
Tipo: Predoctoral.  
Entidad financiadora: Universitat de Barcelona.  
Importe económico: 1 405.10 €.  
Fecha: 25 de octubre de 2017.
  
- 3- Beca Laboratori d'Estadística Aplicada i de Modelització.  
Tipo: Postgraduada.  
Entidad financiadora: Laboratori d'Estadística Aplicada i de Modelització.  
Importe económico: 920 €.  
Fecha: 4 de octubre de 2018.

## 5.5. ESTANCIAS EN OTROS CENTROS

1- Estancia de investigación en el marco del proyecto “Evaluación de la toxicidad de la implantoplastia para el tratamiento de la pérdida ósea en implantes dentales (Proyecto FIS PI20/01596)”.

Tipo: Predoctoral.

Centro receptor: Universitat Internacional de Catalunya – Universitat Politècnica de Catalunya.

Investigador responsable: Prof. Dr. Javier Gil Mur.

Fecha inicio: 01/10/2020.

Fecha fin: 01/09/2021.

Las actividades desarrolladas por el candidato fueron:

- 1) Obtención de las limaduras de titanio necesarias para efectuar los experimentos.
- 2) Asistencia al personal técnico durante la realización de los siguientes experimentos: caracterización fisicoquímica, análisis de citotoxicidad, determinación propiedades mecánicas, comportamiento frente a la corrosión y evaluación de la respuesta inflamatoria y osteogénica.
- 3) Análisis estadístico de los datos.

A continuación, se presentan los resultados que reflejan el aprovechamiento concreto de la estancia:

- 1) Publicaciones en revistas científicas indexadas con factor de impacto: referencias 31, 32 y 35 del epígrafe 3.1.1.
- 2) Comunicaciones libres: referencias 33, 38 y 39 del epígrafe 3.1.4.2.
- 3) Pósters: referencia 30 del epígrafe 3.1.4.3.

## 5.6. ASISTENCIA A CURSOS DE FORMACIÓN CONTINUADA

- 1- III Curs de Comunicació Científica (20 horas).  
Omnis cellula.  
Facultat de Biologia de la Universitat de Barcelona.  
Barcelona (España) del 12 al 16 de marzo de 2007.
  
- 2- III Curs de Ciència, Art i Tecnologia (20 horas).  
Omnis cellula.  
Facultat de Biologia de la Universitat de Barcelona.  
Barcelona (España) del 16 al 20 de abril de 2007.
  
- 3- Las nuevas prestaciones y los nuevos retos de la salud oral en España (4 horas).  
Sociedad Española de Epidemiología y Salud Pública Oral (SESPO).  
Col·legi Oficial d'Odontòlegs i Estomatòlegs de Catalunya.  
Barcelona (España) 18 de octubre de 2008.
  
- 4- Curso básico de oncología bucal para odontólogos y estomatólogos (5 horas).  
Dictado por el Prof. Dr. Cosme Gay Escoda y por el Dr. Carles Conill Llobet.  
Col·legi Oficial de Metges de Barcelona.  
Barcelona (España) 21 de marzo de 2009.
  
- 5- Sesión abierta del XXXII curso básico teórico-práctico de Cirugía Bucal (4 horas).  
Dictado por el Dr. Antonio Flichy Fernández, Dra. Laura Maestre Ferrin, Dra. María Peñarrocha Diago y el Prof. Dr. Miguel Peñarrocha Diago.  
Centro Médico Teknon.  
Barcelona (España) 26 de febrero de 2011.

- 6- El papel de los odontólogos en la medicina del sueño: nuevas perspectivas (5 horas).  
Dictado por los Dres. Jordi Coromina Isern y Eduard Estivill Sancho.  
Col·legi Oficial d'Odontòlegs i Estomatòlegs de Catalunya.  
Barcelona (España) 26 de noviembre de 2011.
- 7- Curso de Odontopediatría: conceptos actuales en los tratamientos pulpares de la dentición temporal y permanente joven. Lesiones traumáticas en la dentición temporal y permanente (8 horas).  
Dictado por la Dra. Olga Cortés Lillo.  
Col·legi Oficial d'Odontòlegs i Estomatòlegs de Catalunya.  
Barcelona (España) 18 de febrero de 2012.
- 8- XXXIII Curso básico teórico-práctico de Cirugía Bucal (50 horas).  
Dirigido y dictado por el Prof. Dr. Cosme Gay Escoda.  
Centro Médico Teknon.  
Barcelona (España) del 20 al 25 de febrero de 2012.
- 9- Jornada de Soporte Vital y Desfibrilación Precoz para Profesionales de la Salud Bucodental (2 horas).  
Dental Express e Izasa Hospital.  
Barcelona (España) 22 de junio de 2012.
- 10- Surgical Hands-on Workshop.  
Dictado por el Dr. Rui Figueiredo.  
Mediterranean Prosthodontic Institute.  
Castelló de la Plana (España) 9 de junio de 2013.
- 11- Tendencias futuras en Control del Dolor.  
Dictado por los Dres. Stanley F. Malamed y Marck Hochman.  
Simposio Inibsa Dental.  
Barcelona (España) 17 de abril de 2015.

- 12- Patología quística de los maxilares (3.3 horas).  
Dictado por el Dr. Adalberto Mosqueda.  
Curso precongreso XIII Congreso Nacional de la Sociedad Española de Cirugía Bucal.  
Bilbao (España) 29 de octubre de 2015.
  
- 13- Jornada de actualización en Cirugía Bucal. Premios SECIB 2015 (4 horas).  
Sociedad Española de Cirugía Bucal.  
Barcelona (España) 7 de mayo de 2016.
  
- 14- “Comparaciones indirectas y metanálisis en red (network meta-analysis)” (18 horas) dictado por los Dres. Aurelio Tobías y Ferrán Catalá López.  
Centro Cochrane Iberoamericano.  
Barcelona (España) 25 y 26 de mayo de 2017.
  
- 15- Advanced Bone and Soft Tissue Regeneration Techniques in Implant Therapy (27 horas).  
Dirigido y dictado por Dr. Istvan Urban.  
Urban Regeneration Institute.  
Budapest (Hungría) del 20 al 22 de noviembre de 2019.





# 6. EXPERIENCIA EN GESTIÓN Y ADMINISTRACIÓN



- 1- Vocal del Comitè d'Ètica i Investigació amb Medicaments del Hospital Odontològic Universitat de Barcelona (CEIm HOUB) desde diciembre 2017 hasta julio 2020.
- 2- Director asociado (desde 2017 hasta la actualidad) y revisor (desde 2016 hasta 2017) de la revista "Medicina Oral Patología Oral Cirugía Bucal" indexada en PubMed e incluida en el Journal Citations Reports.
- 3- Coordinador del Máster Universitario en Implantología Bucofacial de la European Foundation for Health Research and Education (EFHRE International University) desde 2018 hasta 2022.
- 4- Miembro electo del consejo de departamento de Odontoestomatología representando a los profesores no doctores - sector profesores asociados. Desde el 12 de noviembre de 2020 hasta el 9 de marzo de 2022.
- 5- Miembro del consejo de departamento de Odontoestomatología. Desde el 10 de marzo de 2022 hasta la actualidad.
- 6- Vocal de la Asociación Española de Profesores Universitarios de Cirugía Bucal (AEPUCIB) desde septiembre de 2017 hasta octubre de 2021.
- 7- Secretario de la Asociación Española de Profesores Universitarios de Cirugía Bucal (AEPUCIB) desde el 29 de mayo de 2021 hasta la actualidad.
- 8- Coordinador del Curso Superior Universitario en Docencia Universitaria para Profesorado de Odontología (IL3-UB).



# 7. OTROS MÉRITOS



- 1- Certificado de capacitación para dirigir instalaciones de radiodiagnóstico dental (16 de febrero de 2012).
- 2- Miembro de la Sociedad Española de Cirugía Bucal (SECIB) desde 2013 hasta la actualidad.
- 3- Miembro agregado de la Asociación Española de Profesores Universitarios de Cirugía Bucal (AEPUCIB) desde 2019 hasta la actualidad.
- 4- Idiomas:
  - 3.1. Catalán: Idioma nativo (C2).
  - 3.2. Castellano: Idioma nativo (C2).
  - 3.3. Inglés: Nivel avanzado (C1.2).











